

**PRIMORSKO – GORANSKA ŽUPANIJA
GRAD KRALJEVICA**

**GRADOVI I OPĆINE „RIJEČKOG PRSTENA“
1993. – 2008.
- GRAD KRALJEVICA -**

Kraljevica, prosinac 2008.

**Izdavač: PRIMORSKO - GORANSKA ŽUPANIJA
GRAD KRALJEVICA
Frankopanska 1A, 51262 Kraljevica
Tel.: 051/282-450
Fax: 051/281-419
e-mail: gradska.uprava@kraljevica.hr
www.kraljevica.hr**

Za izdavača: JOSIP TURINA, gradonačelnik Grada Kraljevice

Autor i glavni urednik: MILJENKO FIČOR, dipl.oec.

Tisak: Grafotisak Fućak d.o.o., Rijeka

Prilikom korištenja podataka iz ove publikacije molimo navesti izvor.

S A D R Ž A J

	Stranica
Uvod	4
1. Opća obilježja	5
1.1. Primorsko-goranska županija	5
1.2. Gradovi i općine „riječkog prstena“	6
1.3. Grad Kraljevica	10
2. Proračun	16
2.1. Primorsko-goranska županija	16
2.2. Gradovi i općine „riječkog prstena“	18
2.3. Grad Kraljevica	23
3. Gospodarski profil	30
3.1. Primorsko-goranska županija	30
3.2. Gradovi i općine „riječkog prstena“	33
3.3. Grad Kraljevica	39
4. Obrtništvo	50
4.1. Primorsko-goranska županija	50
4.2. Gradovi i općine „riječkog prstena“	53
5. Članovi Gradskog vijeća i poglavarstva	54

U V O D

Publikacija „Gradovi i općine riječkog prstena 1993-2008. – Grad Kraljevica“ nastala je u povodu petnaeste godišnjice osnivanja Općine odnosno sada Grada Kraljevice.

Ovom publikacijom pokušava se dati prikaz općih obilježja Grada Kraljevice, prikaz relevantnih pokazatelja u kretanju proračuna Grada Kraljevice, ali i prikaz kretanja u njezinu gospodarstvu u razdoblju od osnivanja pa do danas, naravno u komparaciji sa kretanjima u Primorsko-goranskoj županiji, ali i sa istovjetnim kretanjima u drugim gradovima i općinama „riječkog prstena“. S obzirom da su ti gradovi i općine osnovani tijekom 1993. godine, kao bazna godina prilikom razmatranja proračunskih kretanja uzima se 1994. godina kao prva cjelovita godina njihova djelovanja. U gospodarskim kretanjima koristi se 1995. godina kao bazna godina, s obzirom da je, na Dan državnosti 30. svibnja 1994. godine, uvedena kuna kao novčana jedinica Republike Hrvatske u zamjenu za hrvatski dinar, a čije je izdavanje omogućila uspješna provedba Stabilizacijskog programa započetog u listopadu 1993. godine. Stabilizacijskim programom u kratkom su roku zaustavljena inflacijska očekivanja, pa je nakon hiperinflacije od preko 1000 posto godišnje u 1993. godini, u 1994. godini uspostavljena stabilnost cijena, te je i u tom pogledu 1995. godina najpogodnija za razmatranje kao bazna godina.

Podaci prezentirani u ovoj publikaciji sublimirani su uglavnom iz dva vanjska izvora i to: Državnog zavoda za statistiku Republike Hrvatske i FINA-e, te vlastitih podataka Grada Kraljevice.

Tematski publikacija je podijeljena u nekoliko cjelina.

U prvom poglavlju daju se opće geografske, prirodne, socijalne i upravno-teritorijalne karakteristike Primorsko-goranske županije, zatim gradova i općina „riječkog prstena“, a onda znatno detaljnije i pokazatelji za Grad Kraljevicu, s posebnim osvrtom na prirodno kretanje stanovništva, te njegovu obrazovnu strukturu.

U drugom poglavlju daje se usporedba visine proračuna Primorsko-goranske županije u odnosu na proračun Republike Hrvatske, kretanje proračuna gradova i općina „riječkog prstena“, a onda opet najdetaljnije kretanje proračuna i njegova struktura u Gradu Kraljevici.

U trećem poglavlju daje se pregled gospodarskih kretanja prema istoj strukturi kako je to dato i u prethodna dva poglavlja.

Četvrto poglavlje posvećeno je obrtništvu s obzirom da su obrtnici u znatnoj mjeri zastupljeni u gospodarskom životu u svim gradovima i općinama „riječkog prstena“. Na žalost za obrtnike se ne skupljaju financijski podaci na način kako se to radi za pravne osobe, te će gospodarska slika svih jedinica predmetnih gradova i općina biti manje ili više okrnjena, pa tako i gospodarska slika Grada Kraljevice.

Peto poglavlje donosi popis svih dosadašnjih članova Gradskog vijeća Grada Kraljevice i članova Poglavarstva Grada Kraljevice, kako i popis zaposlenih.

Podaci objavljeni u ovoj publikaciji su za internu upotrebu i njihovo korištenje dozvoljeno je samo uz navođenje izvora.

1. OPĆA OBILJEŽJA

1.1. Primorsko-goranska županija

Republika Hrvatska ima 20 županija i Grad Zagreb koji ima status županije.

Primorsko-goranska županija (PGŽ) smještena je na krajnjem sjeverozapadnom dijelu Jadranskog mora, koje se tu duboko usjeklo u europski kontinent i u čijem je zaleđu šumoviti Gorski kotar. Ova županija na sjeveru graniči s Republikom Slovenijom, na zapadu s Istarskom županijom, na istoku s Karlovačkom i Ličko-senjskom županijom, a na jugoistoku, u Kvarnerskim vratima, ima morsku granicu sa Zadarskom županijom. Županiji pripada i dio obalnoga mora s državnom granicom udaljenom 22 km jugozapadno od otoka Suska.

Slika 1.1: Položaj PGŽ u RH



Tabela 1.1: Opći podatci za RH i PGŽ

	RH	PGŽ	Udio PGŽ-a u RH
Površina u km ²	56.594	3.582	6,3%
Stanovništvo	4.437.460	305.505	6,9%
Gustoća naseljenosti stanovnika/km ²	78,41	85,28	-
Broj gradova	124	14	11,3%
Broj općina	426	22	5,2%
Broj naselja	6.751	536	7,9%

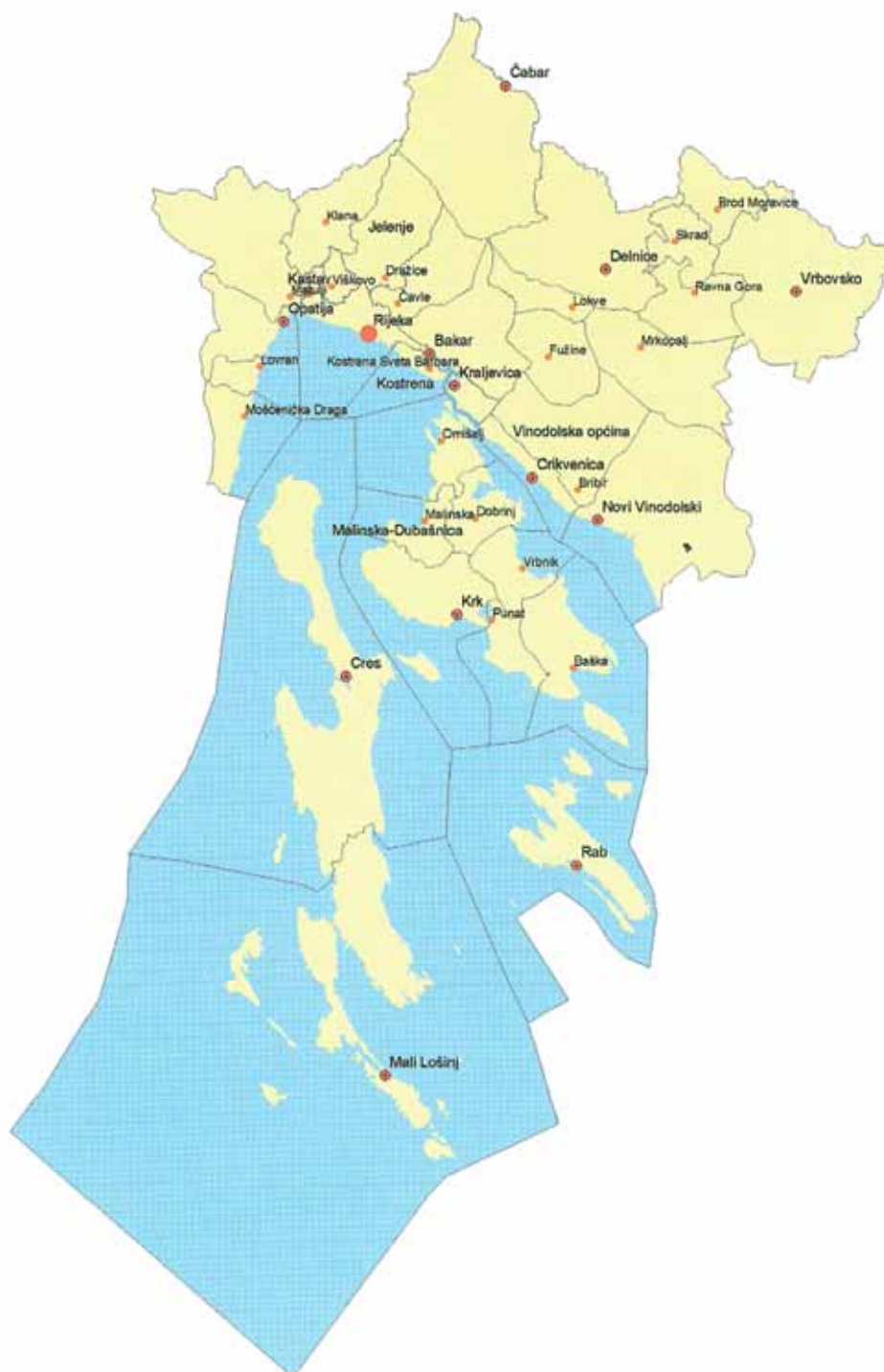
Izvor: DZS – Popis stanovništva 2001. godine

Prostor PGŽ-a obuhvaća površinu od 3.582 km², ili 6,3% državnoga teritorija. Na kopnenu površinu otpada 2.541 km² ili 70,8%, a na 45 što naseljenih, što nenaseljenih otoka otpada 1.047 km² ili 29,2% ukupne površine Županije.

Prema rezultatima Popisa stanovništva iz 2001. godine PGŽ ima ukupno 305.505 stanovnika i s udjelom od 6,9% peta je po veličini u RH (4.437.460) - nakon Grada Zagreba (779.145), Splitsko-dalmatinske županije (463.677), Osječko-baranjske županije (330.506) i Zagrebačke županije (309.696).

PGŽ prilikom popisa stanovništva 2001. godine obuhvaćala je 14 gradova i 21 općinu te 536 naselja u sastavu gradova i općina. U srpnju 2006. godini Lopar se izdvojio iz sastava Grada Raba u samostalnu općinu, a u prosincu iste godine nova je Općina Lopar i službeno počela s radom i time postala dvadesetdruga općina, odnosno tridesetšesta jedinica lokalne samouprave u PGŽ. Broj od 14 gradova čini 11,3% u odnosu na ukupan broj gradova u RH, broj od 22 općine čini 5,2% svih općina u RH, a broj od 536 naselja čini 7,9% sveukupnog broja naselja u RH.

Slika 1.2: Gradovi i općine u PGŽ

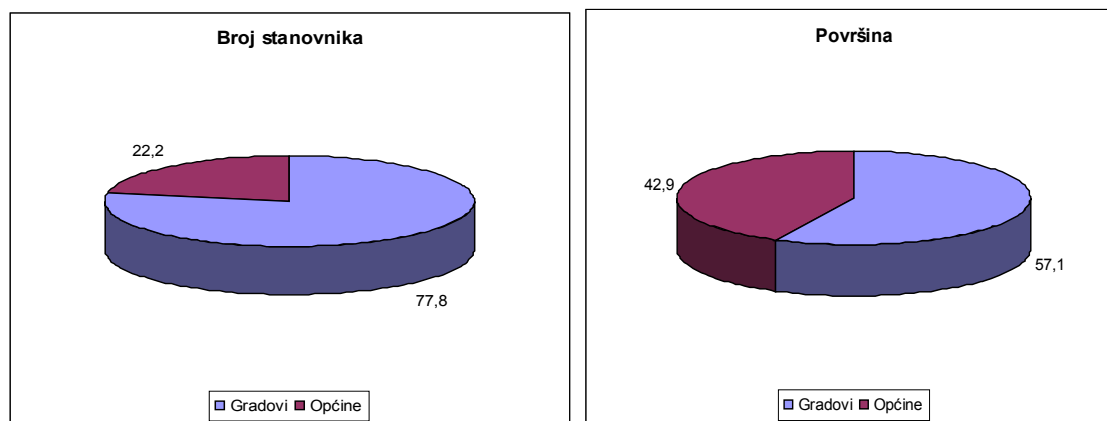


U gradovima PGŽ-a živi 237.649 stanovnika ili 77,79%, a u općinama 67.856 ili 22,21%.

Rijeka - sjedište PGŽ-a s 144.043 stanovnika najveći je grad u PGŽ, a treći je grad po veličini u RH - nakon Zagreba (691.724) i Splita (175.140). Najmanji grad u PGŽ-u prema ukupnom broju stanovnika je Cres s 2.959 stanovnika, a najmanja općina je Općina Brod Moravice s 985 stanovnika.

Gustoća naseljenosti od 85,28 stanovnika/km² za 8,8% veća je od gustoće naseljenosti RH. Grad Cres ima i najmanju gustoću naseljenosti od svega 10,16 stanovnika/km², slijedi Općina Mrkopalj također sa svega 10,20 stanovnika/km², a na drugoj strani nakon vodeće Rijeke koja ima 3.273,70 stanovnika/km², po gustoći naseljenosti slijedi Grad Kastav s čak 808,27 stanovnika/km², a nakon njega Općina Viškovo s, također visokih, 494,83 stanovnika/km².

Slika 1.3: Broj stanovnika i površina gradova te općina u PGŽ-u



Prirodni prirast stanovništva pojedine zemlje ili njezinog dijela, kao i migracijska kretanja, vanjska i unutarnja, nezaobilazan su elemenat u ovakvim razmatranjima.

Prirodni prirast stanovništva u PGŽ-u u 2006. godini negativan je kao i u RH, a pokazatelj o broju živorođenih na 100 umrlih, odnosno vitalni indeks od 70,5 znatno je nepovoljniji nego za RH, gdje iznosi 82,3. U 14 gradova zabilježeno je 816 više umrlih nego živorođenih, najviše u Rijeci (-525), a najmanje u Krku (-9). Kod općina je zabilježeno 168 više umrlih nego živorođenih, najviše u Lovranu (-29), a najmanje u Kostreni i Malinska-Dubašnica (-3). Među gradovima i općinama PGŽ-a s pozitivnim prirodnim prirastom u 2006. godini su Viškovo (+73), Kastav (+29), Rab (+9), Čavle i Omišalj (+5) te Lopar (+4), dok su svi ostali gradovi i općine zabilježili više umrlih nego živorođenih, tj. negativan prirodni prirast.

Uz prirodno kretanje stanovništva pojedine zemlje ili nekog njezinog dijela treba uzeti u razmatranje i migraciju stanovništva, i to kako vanjsku migraciju, tako za pojedine dijelove zemlje i unutarnju migraciju, koja također utječe na broj stanovnika. RH u 2006. godini ima pozitivan vanjski migracijski saldo za 7.286 osoba (2005. – 8.218), od čega se u PGŽ doselilo 499 (2005. – 418) osoba iz inozemstva više nego što je otišlo u inozemstvo. Što se tiče unutarnje migracije, koja je na razini RH neutralna kategorija, u PGŽ se doselilo 447 osoba više iz drugih županija, nego što se odselilo u njih. Ukupno gledano PGŽ ima krajem 2006. godini 946 više doseljenih osoba, što je 96,1% negativnoga prirodnog prirasta.

1.2. Gradovi i općine „riječkog prstena“

Zakonom o područjima županija, gradova i općina u Republici Hrvatskoj (N.N. 90/92) na području bivše Općine Rijeka ustrojene su uz Grad Rijeku i sedam novih jedinica lokalne samouprave. To su bile općine Bakar, Čavle, Jelenje, Kastav, Klana, Kraljevica i Viškovo. Zakonom o dopuni Zakona o područjima županija, gradova i općina u Republici Hrvatskoj (N.N. 29/94) ustrojena je i općina Kostrena. Novim Zakonom o područjima županija, gradova i općina u Republici Hrvatskoj (N.N. 10/97) tri općine dobile su status grada i to Bakar, Kastav i Kraljevica. Prema važećem Zakonu o područjima županija, gradova i općina u Republici Hrvatskoj (N.N. 86/06) takav ustroj od osam jedinica lokalne samouprave u okruženju Rijeke postoji i danas, a one se ne rijetko nazivaju i gradovima i općinama „riječkog prstena“, izraz koji će se koristiti i u ovoj publikaciji.

Grad je jedinica lokalne samouprave u kojoj je sjedište županije te svako mjesto koje ima više od 10.000 stanovnika, a predstavlja urbanu, povijesnu, prirodnu, gospodarsku i društvenu cjelinu. U sastav grada kao jedinice lokalne samouprave mogu biti uključena i prigradska naselja koja s gradskim naseljem čine gospodarsku i društvenu cjelinu te su s njim povezana dnevnim migracijskim kretanjima i svakodnevnim potrebama stanovništva od lokalnog značenja. Iznimno, gdje za to postoje posebni razlozi (povijesni, gospodarski, geoprometni), gradom se može utvrditi i mjesto koje ne zadovoljava navedene uvjete. U PGŽ-u od 14 gradova samo tri imaju više od 10.000 stanovnika, a čak je 11 gradova dobilo taj naziv prema drugom kriteriju, uglavnom povijesnom, među kojima i gore spomenuta tri grada „riječkog prstena“.

Općina je jedinica lokalne samouprave koja se osniva, u pravilu, za područje više naseljenih mjesta koja predstavljaju prirodnu, gospodarsku i društvenu cjelinu, te koja su povezana zajedničkim interesima stanovništva.

Tabela 1.2: Broj stanovnika i površina gradova i općina „riječkog prstena“

	BROJ NASELJA	POVRŠINA KM²	BROJ STANOVNIKA	GUSTOĆA NASELJENOSTI
PGŽ -UKUPNO	536	3.582	305.505	85,28
RIJEKA	2	44	144.043	3.273,70
„R. PRSTEN“	79	472	47.604	100,86
Bakar	9	125	7.773	62,18
Kastav	6	11	8.891	808,27
Kraljevica	6	18	4.579	254,39
Čavle	10	85	6.749	79,40
Jelenje	17	109	4.877	44,74
Klana	5	94	1.931	20,54
Kostrena	19	12	3.897	324,75
Viškovo	7	18	8.907	494,83

Izvor: DZS – Popis stanovništva 2001. godine

Osam jedinica lokalne samouprave „riječkog prstena“ obuhvaća površinu od 472 km², ili 13,18% teritorija PGŽ. Najveću površinu obuhvaća Grad Bakar, a najmanju Grad Kastav.

Prema rezultatima Popisa stanovništva iz 2001. godine ove jedinice lokalne samouprave imaju ukupno 47.604 stanovnika i udjel od 15,58% u ukupnom stanovništvu PGŽ. Najveća po broju stanovnika je Općina Viškovo, a najmanja je Općina Klana.

Općina Klana ima i najmanju gustoću naseljenosti od svega 20,54 stanovnika/km², slijedi Općina Jelenje sa 44,74 stanovnika/km², a na vrhu po gustoći naseljenosti je Grad Kastav s visokih 808,27 stanovnika/km², a slijedi ga Općina Viškovo s 494,83 stanovnika/km².

Gradovi i Općine „riječkog prstena“, ukupno gledano, imaju pozitivan prirodni prirast u 2006. godini, odnosno 54 osoba je više rođeno nego što je u istoj godini bilo umrlih. Najveći pozitivan prirodni prirast imala je Općina Viškovo (73), slijedi Grad Kastav (29), te Općina Čavle (5), dok je na prvom mjestu po negativnom prirastu Općina Klana (-15), slijede Grad Bakar (-13), Općina Kraljevica (-12), Općina Jelenje (-10) i Općina Kostrena (-3).

Vitalni indeks u Općini Viškovo više nego dvostruko je veći od prosjeka na nivou gradova i općina „riječkog prstena“, a više nego trostruko je veći od vitalnog indeksa na nivou Županije. Najmanji vitalni indeks ima Klana, svega 48,3 odnosno više nego dvostruko je tijekom prošle godine bilo u toj Općini umrlih u odnosu na živorođene.

Tabela 1.3: Prirodno kretanje stanovništva gradova i općina „riječkog prstena“ u 2006. godini

	Broj živorođenih	Broj umrlih	Prirodni prirast	Vitalni indeks (živorođeni na 100 umrlih)
PGŽ -UKUPNO	2.351	3.335	-984	70,5
RIJEKA	1.022	1.547	-525	66,1
„R. PRSTEN“	485	431	54	112,5
Bakar	71	84	-13	84,5
Kastav	89	60	29	148,3
Kraljevica	32	44	-12	72,7
Čavle	70	65	5	107,7
Jelenje	40	50	-10	80,0
Klana	14	29	-15	48,3
Kostrena	43	46	-3	93,5
Viškovo	126	53	73	237,7

Izvor: DZS – Prirodno kretanje stanovništva Republike Hrvatske u 2006. godini

Na žalost migracijska kretanja nisu dostupna na nivou gradova i općina tako da se ne može reći kakva je situacija po tom pitanju u promatranim gradovima i općinama „riječkog prstena“, odnosno nemamo podataka koliko se osoba doselilo iz inozemstva ili odselilo u inozemstvo, koliko se osoba doselilo iz drugih gradova i općina u okviru Primorsko-goranske županije, kao i iz drugih županija u gradove i općine „riječkog prstena“, odnosno koliko se iz tih gradova i općina odselilo.

S obzirom da, kao što je naprijed rečeno, ukupno gledano PGŽ ima krajem 2006. godine 946 više doseljenih osoba, onda se taj pozitivan priljev zasigurno dijelom odrazio i na gradove i općine „riječkog prstena“.

1.3. Grad Kraljevica


Zakonom o područjima županija, gradova i općina u Republici Hrvatskoj (N.N. 90/92) Grad Kraljevica postaje samostalna jedinica lokalne samouprave u sastavu Primorsko - goranske županije.

Sjedište Grada Kraljevice je u Kraljevici, Frankopanska 1A. Dan Grada Kraljevice je blagdan Sv. Nikole (Mikule), 6.prosinca.

Grad Kraljevica ima grb, zastavu, a može imati i svečanu pjesmu. Grbom i zastavom predstavlja se Grad Kraljevica.


Grb Grada Kraljevice je oblika srcolikog trokutastog štita svijetloplave boje, u kojem je sidro zlatne boje postavljeno po dužini štita, zlatna kruna s tri peterolisna izdanka i dva trolisna međuidanka. Kruna postavljena po sredini štita preko sidra.

Slika 1.4: Grb Grada Kraljevice



Zastava Grada Kraljevice je jednobojna – tamnoplave boje, s gradskim grbom smještenim u sjecištu dijagonala. Visina grba je dvije trećine visine zastave, a po rubu grb je obrubljen tankom zlatnom rubnom trakom.

Slika 1.5: Zastava Grada Kraljevice



Grad Kraljevica obuhvaća 6 naselja i to: Bakarac, Kraljevica, Križišće, Mali Dol, Šmrika i Veli Dol.

Slika 1.6: Položaj Grada Kraljevice



Prostor Grada Kraljevice obuhvaća površinu od 18 km², ili 0,50% teritorija Primorsko – goranske županije, i po tome sa Općinom Viškovo dijeli trideset i drugo i trideset i treće mjesto od 36 gradova i općina u Županiji. Prema rezultatima Popisa stanovništva iz 2001. godine Grad Kraljevica ima ukupno 4.579 stanovnika i s udjelom od 1,5% na šesnaestom je mjestu po tome u Županiji. Po gustoći naseljenosti od 254,39 stanovnika/km² Grad Kraljevica na šestom je mjestu u Županiji, odnosno po tome spada u naseljenije jedinice lokalne samouprave PGŽ.

S obzirom da je zadnji Popis stanovništva obavljen u razdoblju od 01. do 15. travnja 2001. godine, a na bazi stanja 31. ožujka 2001. godine, broj stanovnika Grada Kraljevice se u međuvremenu smanjio, što pokazuju niže navedeni podaci..

Tabela 1.4: Prirodno kretanje stanovništva u Gradu Kraljevici u razdoblju 2001-2006. godina

	Broj živorođenih	Broj umrlih	Prirodni prirast	Vitalni indeks (živorođeni na 100 umrlih)
- 2001.	23	52	-29	44,2
- 2002.	29	46	-17	63,0
- 2003.	39	51	-12	76,5
- 2004.	24	58	-34	41,4
- 2005.	31	48	-17	64,6
- 2006.	32	44	-12	72,7
UKUPNO	178	299	-121	59,5

Izvor: DZS – Prirodno kretanje stanovništva Republike Hrvatske 2001.- 2006.

Prirodni prirast stanovništva u Gradu Kraljevici negativan je u svim promatranim godinama kao i u PGŽ gdje je također negativan u svim godinama, ali je pokazatelj o broju živorođenih na 100 umrlih, odnosno vitalni indeks u četiri od šest promatranih godina nepovoljniji nego za PGŽ, gdje iznosi 2001. – 68,5, 2002 – 65,9, 2003. – 65,8, 2004. – 72,7, 2005. – 69,0 i 2006. – 70,5. Najnepovoljniji prirodni prirast u Gradu Kraljevici bio je 2004. godine, kada je broj živorođenih osoba bio za 34 manji od broja umrlih. Ukupno gledano od zadnjeg popisa stanovništva Grad Kraljevica broji 121 osobu manje nego prije šest godina, ne uzimajući pri tom u obzir migracijska kretanja.

Za svaku jedinicu lokalne samouprave, a pogotovo njezino gospodarstvo, važna je i struktura stanovništva gledano po spolu, završenoj školi, te zaposlene i nezaposlene osobe, koji prikaz ovdje i dajemo prema zadnjem popisu stanovništva obavljenom u RH 2001. godine.

Tabela 1.5: Stanovništvo prema spolu i starosti

	PGŽ	Udio	Grad Kraljevica	Udio
Ukupno	305.505	100,00	4.579	100,00
Muškarci	147.215	48,19	2.198	48,00
Žene	158.290	51,81	2.381	52,00
Do 14 god.	42.835	14,02	695	15,18
Od 15 – 65 god.	211.540	69,24	3.154	68,88
Preko 65 god.	51.130	16,74	730	15,94

Izvor: DZS – Popis stanovništva 2001.

U strukturi stanovništva gledano prema spolu u PGŽ ima 51,81% žena, a muškaraca 48,19%. Gledano prema dobnim skupinama osoba u dobi do 14 godina ima 14,02%, dobne skupine od 15 - 65 godina ima 69,24%, a osoba iznad 65 godina ima 16,74%. Na razini Grada Kraljevice promatrano prema spolu gotovo je isti udio žena i muškaraca kao i na nivou PGŽ, a promatrano prema dobnim skupinama udio osoba do 14 godina neznatno je veći nego na razini PGŽ, dok je udio osoba u dobi od 15 - 65 godina i osoba iznad 65 godina neznatno manji nego na razini PGŽ.

Tabela 1.6: Stanovništvo u dobi od 15 godina i više prema završenoj školi

	PGŽ	Udio	Grad Kraljevica	Udio
Ukupno	262.670	100,00	3.884	100,00
Niska	80.619	30,69	1.117	28,76
Srednja	142.161	54,12	2.226	57,31
Viša i visoka	39.890	15,19	541	13,93

Izvor: DZS – Popis stanovništva 2001.

U strukturi stanovništva u dobi od 15 godina i iznad prema završenoj školi, gospodarstvu najzanimljivoj dobnoj skupini, pokazatelji za Grad Kraljevicu su dijelom bolji, a dijelom slabiji od pokazatelja za PGŽ. Dok na razini PGŽ udio stanovnika s niskom naobrazbom (osobe bez škole, sa završenim 1. – 7. razredom osnovne škole ili s osnovnom školom) iznosi 30,69%, on je na razini Grada Kraljevice manji za dva postotona poena i iznosi 28,76%, ali je manji i udio osoba s višom i visokom spremom, dok je nešto veći udio osoba sa srednjom stručnom spremom.

Promatramo li strukturu zaposlenih osoba prema pretežitoj aktivnosti po djelatnostima uočava se da su i u PGŽ i u Gradu Kraljevici na prvom i drugom mjestu zaposleni u prerađivačkoj industriji (17,45% odnosno 24,22%), a zatim trgovini (14,09% odnosno 10,18%), nakon čega u PGŽ slijede zaposleni u hotelima i restoranima (9,66%), a u Gradu Kraljevici zaposleni u djelatnosti zdravstva (9,16%). Značajniji udio zaposlenih u Gradu Kraljevici još je u djelatnosti prijevoza i skladištenja (8,80%), hotelima i restoranima (6,69%), te gotovo podjednako u obrazovanju i javnoj upravi (5,54% odnosno 5,48%), odnosno nešto manje u djelatnosti poslovanja nekretninama, iznajmljivanju i poslovnim uslugama (5,00%). Interesantan je znatan udio osoba i na radu u inozemstvu (11,57%), dobrim dijelom vjerojatno zbog tradicionalnog odlaska osoba iz ovog kraja u pomoračka zvanja.

Tabela 1.7: Zaposlene osobe prema pretežitoj aktivnosti po djelatnostima

	PGŽ	Udio	Grad Kraljevica	Udio
A Poljoprivreda, lov i šumarstvo	1.990	1,74	7	0,42
B Ribarstvo	672	0,59	9	0,54
C Rudarstvo i vađenje	132	0,12	8	0,48
D Prerađivačka industrija	19.789	17,45	402	24,22
E Opskrba el.energ., plinom i vodom	1.947	1,72	15	0,90
F Građevinarstvo	6.205	5,47	66	3,98
G Trgovina	15.977	14,09	169	10,18
H Hoteli i restorani	10.952	9,66	111	6,69
I Prijevoz i skladištenje	10.930	9,64	146	8,80
J Financijsko posredovanje	2.803	2,47	46	2,77
K Posl.nekretninama, iznajmljivanje i pos.usluge	7.263	6,4	83	5,00
L Javna uprava	6.845	6,03	91	5,48
M Obrazovanje	5.861	5,17	92	5,54
N Zdrastvo	6.963	6,14	152	9,16
O Ostale društvene djelatnosti	4.143	3,65	50	3,01
- Privatna kućanstva sa zaposlenim osobljem	233	0,21	4	0,24
- Na radu u inozemstvu	8.668	7,64	192	11,57
- Nepoznata djelatnost	2.051	1,81	17	1,02
UKUPNO	113.424	100,00	1.660	100,00

Izvor: DZS – Popis stanovništva 2001.

Promatramo li strukturu zaposlenih osoba prema pretežitoj aktivnosti po zanimanju uočava se da su u PGŽ sa znatno većim udjelom zanimanja za koja se traži viša razina stručne spreme u čemu znatnim dijelom participira Grad Rijeka s obzirom na svoju veličinu i ulogu ne samo gradskog nego i županijskog središta. U Gradu Kraljevicie na prvom mjestu su zaposleni sa zvanjima inženjera, tehničara i srodna zanimanja (22,89%), slijede zaposleni u obrtu i pojedinačnoj proizvodnji (19,58%), a zatim u uslužnim i trgovačkim zanimanjima (16,45%), nakon čega slijede zaposleni sa zvanjima čiji je udio znatno manji, a najmanji broj pa i najmanji udio imaju zaposleni u poljoprivredu, šumski radnici i ribari, ukupno njih 7 ili 0,42%.

Tabela 1.8: Zaposlene osobe prema pretežitoj aktivnosti po zanimanju

	PGŽ	Udio	Grad Kraljevica	Udio
- Čelnici i članovi zakonodavnih tijela, državni dužnosnici, direktori	6.502	5,73	54	3,25
- Stručnjaci i znanstvenici	11.469	10,11	136	8,19
- Inženjeri, tehničari i srodna zanimanja	20.560	18,13	380	22,89
- Uredski i šalterski službenici	16.516	14,56	224	13,49
- Uslužna i trgovačka zanimanja	19.529	17,22	273	16,45
- Poljoprivredni, šumski radnici i ribari	1.463	1,29	7	0,42
- Zanimanja u obrtu i pojedinačnoj proizvodnji	16.791	14,8	325	19,58
- Rukovatelji strojevima, vozilima i sastavljači proizvoda	10.074	8,88	113	6,81
- Jednostavna zanimanja	7.578	6,68	95	5,72
- Vojna zanimanja	850	0,75	22	1,33
- Nepoznato zanimanje	2.092	1,85	31	1,87
UKUPNO	113.424	100,00	1.660	100,00

Izvor: DZS – Popis stanovništva 2001.

Prema rezultatima Popisa stanovništva iz 2001. godine u PGŽ je bilo 27.089 nezaposlenih osoba, a udio nezaposlenih u odnosu na ukupan broj nezaposlenih u RH iznosio je 6,7%. U 2006. godini u PGŽ je bilo prosječno nezaposlenih 16.220 osoba što je smanjenje u odnosu na prethodnu 2005. godinu kada je bilo prosječno 17.575 nezaposlenih za 7,7%. PGŽ je u 2006. godini imala stopu registrirane nezaposlenosti od 13,4%. Na žalost podaci o broju i strukturi nezaposlenih nisu dostupni po gradovima i općinama, već samo na razini županija. sa zvanjima inženjera, tehničara i srodna zanimanja

Tabela 1.9: Broj zaposlenih u pravnim osobama, obrtu i slobodnim zanimanjima i broj umirovljenika u razdoblju 2001.-2006.

	PGŽ			Grad Kraljevica		
	Broj zaposlenih u pravnim osobama	Broj zaposlenih u obrtu i slobodnim zanimanjima	Broj umirovljenika	Broj zaposlenih u pravnim osobama	Broj zaposlenih u obrtu i slobodnim zanimanjima	Broj umirovljenika
- 2001.	103.813	9.772	75.065	1.556	88	1.050
- 2002.	106.985	10.129	75.654	1585	92	1042
- 2003.	111.206	10.352	76.136	1714	100	1033
- 2004.	112.807	10.428	75.218	1729	96	1067
- 2005.	112.847	10.793	76.256	1749	106	1069
- 2006.	115.157	11.004	77.269	1810	108	1096
Indeks 2006/01	110,9	112,6	102,9	116,3	122,7	104,4

Izvor: Ministarstvo financija – Porezna uprava: Izvješće o ostvarenim neto dohocima stanovništva po općinama i gradovima

Prema navedenom izvoru u Republici Hrvatskoj je 2006. godine bilo 1.481.518 zaposlenih, te 121.268 osoba koje su se bavile obrtom ili slobodnim zanimanjima ili ukupno 1.602.786 osoba koje su bile u radnom odnosu. Istovremeno je broj umirovljenika iznosio 1.029.158, odnosno na jednog umirovljenika dolazio je 1,56 zaposlenih. Taj se omjer po godinama na nivou Hrvatske kretao kako slijedi: 2001. – 1,43 (PGŽ – 1,51, Grad Kraljevica – 1,57), 2002. – 1,46 (PGŽ – 1,55, Grad Kraljevica – 1,61), 2003. – 1,49 (PGŽ – 1,60, Grad Kraljevica – 1,76), 2004. – 1,51 (PGŽ 1,64, Grad Kraljevica – 1,71), 2005. – 1,54 (PGŽ – 1,62, Grad Kraljevica – 1,74) i kao što je naprijed rečeno 2006. – 1,56 (PGŽ – 1,63, Grad Kraljevica – 1,75). Kao što je vidljivo na nivou PGŽ u svim promatranim godinama odnos umirovljenika i zaposlenih bio je nešto iznad prosjeka na nivou Hrvatske, dok je u Gradu Kraljevici taj omjer još bolji, premda je povećanje broja umirovljenika u promatranim godinama u Gradu Kraljevici iznosilo 4,4%, a u PGŽ svega 2,9%.

Tabela 1.10: Plaće zaposlenih i mirovine umirovljenika u razdoblju 2001.-2006.

u kunama						
	PGŽ			Grad Kraljevica		
	Plaće zaposlenih	Plaće u obrtu i slobodnim zanimanjima	Mirovine	Plaće zaposlenih	Plaće u obrtu i slobodnim zanimanjima	Mirovine
- 2001.	2.923	3.073	1.723	2902	3008	1741
- 2002.	3.025	3.265	1.796	2978	2825	1824
- 2003.	3.226	3.335	1.854	3119	3268	1896
- 2004.	3.398	3.285	2.047	3302	3265	2073
- 2005.	3.561	3.675	2.181	3513	3509	2225
- 2006.	3.725	3.600	2.251	3666	3332	2277
Indeks 2006/01	127,5	117,1	130,6	126,3	110,8	130,7

Izvor: Ministarstvo financija – Porezna uprava: Izvješće o ostvarenim neto dohocima stanovništva po općinama i gradovima

Podatci o kretanjima plaća i mirovina pokazuju najveći porast mirovina u promatranom razdoblju i to na nivou PGŽ za 30,6%, i gotovo indentično na nivou Grada Kraljevice tj. 30,7%. Slijedi porast plaća zaposlenih i u PGŽ i u Gradu Kraljevici i na kraju najmanji porast plaća u obrtu i slobodnim zanimanjima. Karakteristično je za ovu grupu da njihove plaće u pojedinim godinama rastu, a u slijedećim padaju, dok kod plaća zaposlenih i kod mirovina imamo konstantan rast iz godine u godinu. Jači rast mirovina uzrokovao je i povećanje njihova udjela u odnosu na plaće zaposlenih. Tako je 2001. godine visina mirovine u PGŽ iznosila 58,95% u odnosu na visinu plaće zaposlenih, odnosno 59,99% u Gradu Kraljevici, da bi u 2006. godini taj odnos u PGŽ iznosio 60,43%, a u Gradu Kraljevici 62,11%. Inače, visina plaća u Gradu Kraljevici u svim promatranim godinama manja je od iste visine na nivou PGŽ, dok je kod mirovina ta visina u svim godinama veća.

Prema podacima FINA-e prosječna neto plaća za razdoblje I-XII 2007. godine na nivou Republike Hrvatske iznosi 4.655 kuna, a na nivou PGŽ 4.592 kune što je 2,4% manje. U Gradu Kraljevici prosječna neto plaća za isto razdoblje iznosi 4.075 kuna, što je za 11,3% manje od prosječne neto plaće na nivou PGŽ, odnosno za 12,5% manje od prosječne plaće na nivou RH.

2. PRORAČUN

2.1 Primorsko – goranska županija

Zakonom o financiranju jedinica lokalne i područne (regionalne) samouprave (N.N.br. 117/93, 33,00, 59/01, 107/01, 117/01 150/02 i 147/03) uređuju se izvori sredstava i financiranje poslova iz samoupravnog djelokruga županija, gradova i općina.

Jedinice lokalne i područne (regionalne) samouprave (JLS) stječu prihode iz vlastitih izvora, od zajedničkih poreza i od dotacija iz državnog i županijskog proračuna. Vlastiti izvori sredstava županije jesu: 1. prihodi od vlastite imovine, 2. županijski porezi, 3. novčane kazne i 4. drugi prihodi utvrđeni posebnim zakonom. Županijski porezi su: 1. porez na nasljedstva i darove, 2. porez na cestovna motorna vozila, 3. porez na plovila i 4. porez na automate za zabavne igre.

Tabela 2.1: Proračuni RH i PGŽ

	RH			PGŽ		
	1994.	2006.	Indeks	1994.	2006.	Indeks
PRIHODI	23.143	95.236	411,5	41	287	700,0
- porezni prihodi	22.377	58.469	261,3	36	259	719,4
- ostali prihodi	766	36.767	4799,9	5	28	560,0
RASHODI	22.599	95.950	424,6	39	280	717,9
- rashodi za zaposlene	7.885	24.314	308,4	4	39	975,0
- ostali rashodi	14.714	71.636	486,9	35	241	688,6
VIŠAK/MANJAK	544	-714	-	2	7	350,0

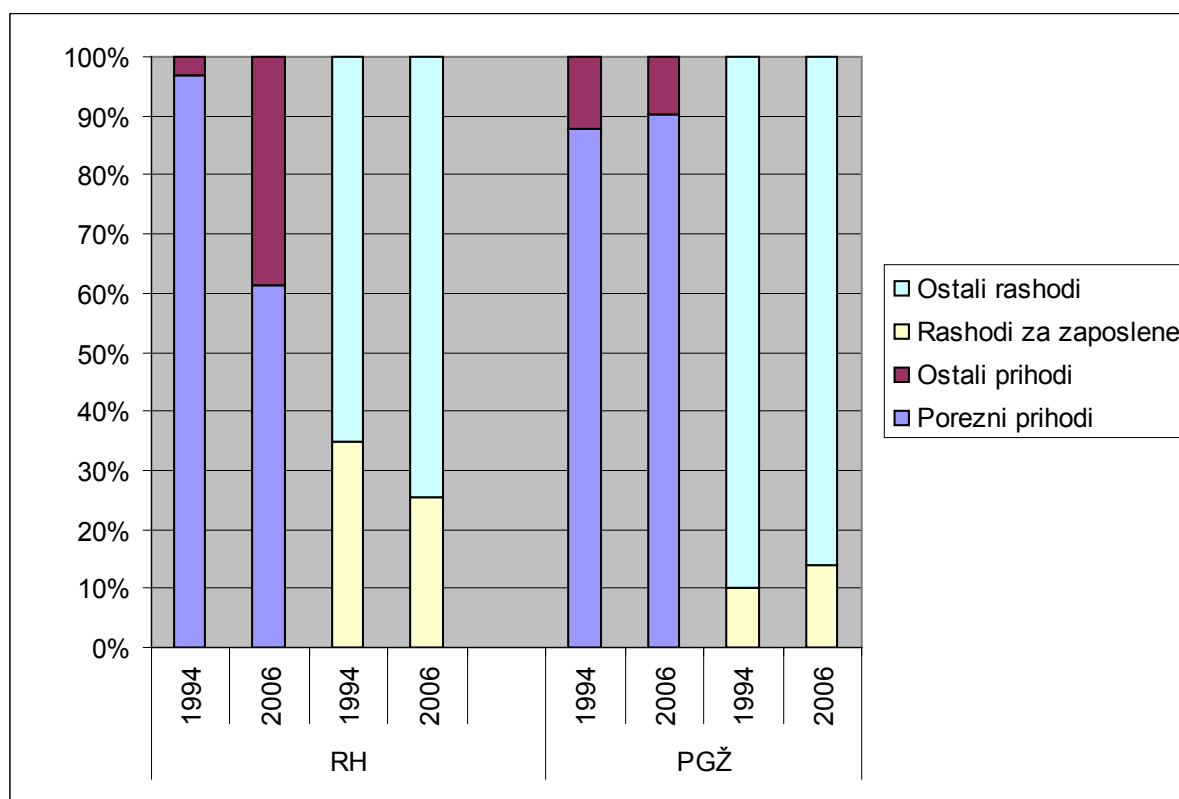
Izvor: Godišnje izvješće Ministarstva financija za 1994.-1997. i 2006. godinu

U razdoblju do 1994. godine nadzor primjene poreznih zakonskih propisa obavljala je tadašnja Služba društvenog knjigovodstva za pravne osobe, te Općinske uprave društvenih prihoda isključivo za fizičke osobe. Na temelju Zakona o poreznoj upravi stvorena je, krajem 1993. godine, jedinstvena i samostalna upravna organizacija u sastavu Ministarstva financija koja je preuzela sve poslove evidencije, praćenja i nadzora poreznih obveznika koje su do tada obavljale spomenute ustanove. Uz Poreznu upravu u 1994. godini osnovana je i Financijska policija i njihov zajednički zadatak, kao nadzornih institucija, bio je poboljšati fiskalnu disciplinu i povećati učinkovitost ubiranja poreza.

Ukupni prihodi Državnog proračuna iznosili su 1994. godine 23,1 mlrd kuna, od čega je na porezne prihode otpadalo 96,69%, a na ostale prihode svega 3,31%. Kod poreznih prihoda najveći udio otpadao je na porez na promet dobara i usluga i to 13,1 mlrd kuna ili 58,57%, zatim na carine i carinske pristojbe 3,5 mlrd kuna ili 15,58%, porez na dohodak 3,2 mlrd kuna ili 14,35%, trošarine 1,8 mlrd kuna ili 8,10%, porez na dobit 0,6 mlrd kuna i na ostale poreze 0,2 mlrd kuna. Rashodi Državnog proračuna iste 1994. godine iznosili su 22,6 mlrd kuna, od čega je na naknade zaposlenima otpadalo 34,89%, a na ostale rashode 65,11%.

U 2006. godini ukupni prihodi Državnog proračuna iznose 95,2 mlrd kuna i u odnosu na 1994. godinu povećani su za 4,1 puta. Porezni prihodi koji su povećani svega 161,3% sudjeluju sa 61,39% u ukupnim prihodima, dok je udio ostalih prihoda povećan na 38,61%. U poreznim prihodima na PDV otpada 34,9 mlrd kuna ili 59,74% poreznih prihoda. U rashodima udio naknada za zaposlene pao je na 25,34%, dok je udio ostalih rashoda povećan na 74,66%.

Slika 2.1: Prihodi i rashodi proračuna RH i PGŽ u 1994. i 2006. godini



Ukupni prihodi proračuna PGŽ iznosili su 1994. godine 40,9 mln kuna, od čega je na porezne prihode otpadalo 87,80%, a na ostale prihode 12,20%. Kod poreznih prihoda najveći udio otpadao je na prihod od poreza na dohodak i to 22,5 mln kuna ili 62,19%, zatim na prihod od poreza na dobit 5,1 mln kuna ili 14,1% i na ostale poreze 8,6 mln kuna ili 23,71%. Rashodi proračuna PGŽ iste 1994. godine iznosili su 39,4 mln kuna, od čega je na naknade zaposlenima otpadalo 10,26%, a na ostale rashode 89,74%.

U 2006. godini ukupni prihodi proračuna PGŽ iznose 287,0 mln kuna i u odnosu na 1994. godinu povećani su za 7 puta, zahvaljujući prvenstveno istovjetnom rastu poreznih prihoda. Porezni prihodi koji su povećani 7,1 puta dominiraju i dalje u ukupnim prihodima sa udjelom od 90,24%, dok je udio ostalih prihoda smanjen na 9,76%. U poreznim prihodima na prihod od poreza i prireza na dohodak otpada 194,4 mil kuna ili 75,11% poreznih prihoda, zatim na prihod od poreza na dobit 45,6 mil kuna ili 17,6% i na ostale poreze 18,8 mil kuna ili 7,29%. U rashodima udio naknada za zaposlene povećan je na 13,93%, dok je udio ostalih rashoda smanjen na 86,07%.

2.2. Gradovi i općine „riječkog prstena“

Gradovi i općine ostvaruju prihode u svojim proračunima s osnova prihoda poslovanja i prihoda od prodaje nefinancijske imovine. Prihode poslovanja čine porezni prihodi, tekuće pomoći iz državnog ili županijskog proračuna, ili pomoći drugih subjekata unutar opće države i ostali prihodi, uglavnom vlastiti prihodi gradova i općina.

Vlastiti izvori sredstava gradova i općina jesu: 1. prihodi od vlastite imovine, 2. općinski, odnosno gradski porezi, 3. novčane kazne, 4. upravne pristojbe, 5. boravišne pristojbe, 6. komunalne naknade, 7. naknade za uporabu javnih, općinskih ili gradskih površina i 8. drugi prihodi utvrđeni posebnim zakonom.

Gradovi ili općine mogu uvesti ove poreze: 1. prirez porezu na dohodak, 2. porez na potrošnju, 3. porez na kuće za odmor, 4. porez na neobrađeno obradivo poljoprivredno zemljište, 5. porez na neiskorištene poduzetničke nekretnine, 6. porez na neizgrađeno građevno zemljište, 7. porez na tvrtku ili naziv i 8. porez na korištenje javnih površina.

Osnovna metodologija strukture rashoda ista je kao i kod prikazivanja prihoda, odnosno ukupni rashodi sastoje se od rashoda poslovanja i rashoda za nabavu nefinancijske imovine. U okviru rashoda poslovanja posebno se iskazuju rashodi za zaposlene, materijalni rashodi, financijski rashodi, subvencije, pomoći dane u inozemstvo i unutar opće države, naknade građanima i kućanstvima, te donacije i ostali rashodi. Rashodi za nabavu nefinancijske imovine sadrže rashode za nabavu neproizvedene imovine, rashode za nabavu proizvedene dugotrajne imovine i rashode za dodatna ulaganja na nefinancijskoj imovini.

Proračun jedinica lokalne samouprave ima i posebni dio. Posebni dio proračuna sastoji se od rashoda i izdataka po nosiocima i namjenama, raspoređenih u tekuće i razvojne programe za tekuću proračunsku godinu.

Proračun se donosi za proračunsku godinu i vrijedi u toj godini. Gradsko odnosno općinsko vijeće mora donijeti proračun do konca tekuće godine za iduću godinu, a ostvarenje godišnjeg proračuna mora dobiti na donošenje najkasnije do 01. lipnja tekuće godine.

Tabela 2.2: Proračuni gradova i općina „riječkog prstena“

u 000 kn

	Prihodi			Rashodi		
	1994.	2006.	Indeks	1994.	2006.	Indeks
PGŽ	40.906	286.991	701,6	39.392	280.109	711,1
RIJEKA	397.888	679.067	170,7	304.061	697.292	229,3
„R. PRSTEN“	38.248	226.093	591,1	33.922	215.784	636,1
Bakar	7.190	53.109	738,7	6.468	44.128	682,3
Čavle	3.952	23.538	595,6	3.326	26.133	785,7
Jelenje	2.608	13.220	506,9	2.129	13.174	618,8
Kastav	3.994	27.239	682,0	3.118	28.108	901,5
Klana	1.357	7.738	570,2	1.014	9.181	905,4
Kostrena	10.253	40.178	391,9	10.253	37.931	370,0
Kraljevica	4.178	15.698	375,7	3.733	14.095	377,6
Viškovo	4.716	45.373	962,1	3.881	43.034	1108,8

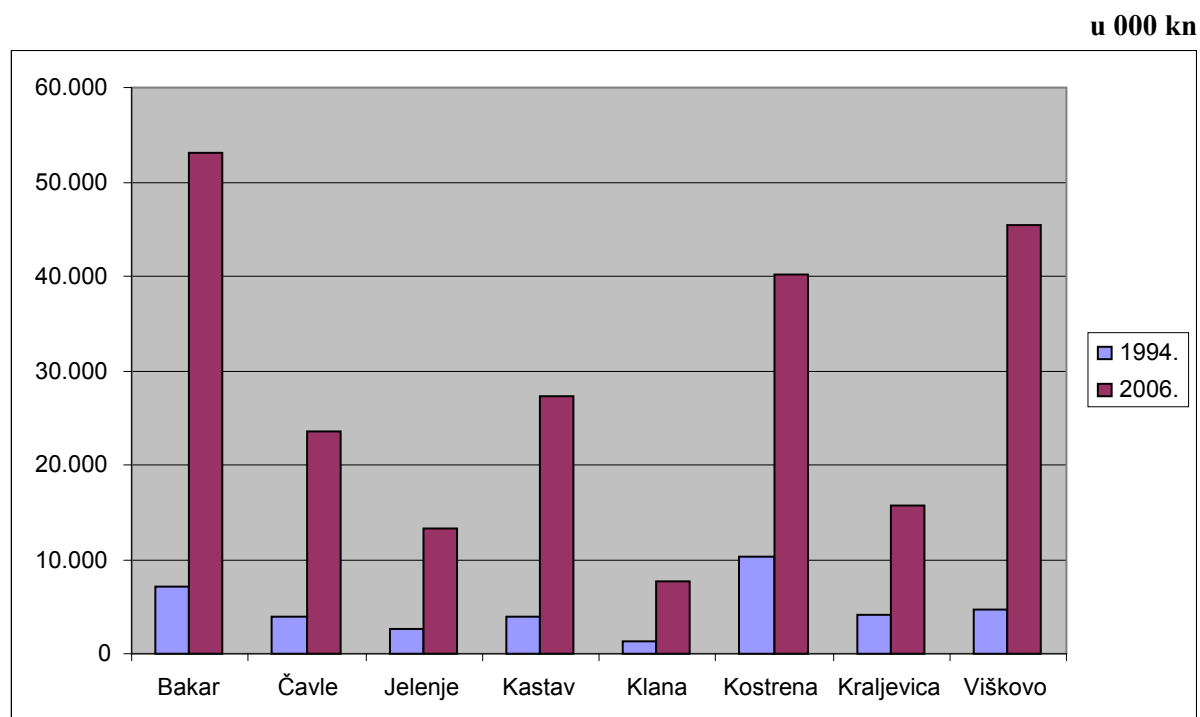
Izvor: Ministarstvo financija – Lokalni proračuni, Službene novine PGŽ

Promatramo li ostvarenje tekućih prihoda proračuna PGŽ, te navedenih gradova i općina, dakle bez prenesenih prihoda iz prethodnih godina, vidljivo je da je najveći porast zabilježila Općina Viškovo 862,1%, slijedi Grad Bakar 638,7%, dok je najmanje povećane zbilježio Grad Rijeka, svega 70,7%, a kod gradova i općina „riječkog prstena“ najmanje povećanje zabilježio je Grad Kraljevica 275,7%. Interesantno je napomenuti da je zbroj proračuna svih gradova i općina „riječkog prstena“ u 1994. godini bio približno jednak proračunu PGŽ, točnije 6,5% manji, da bi u 2006. godini taj zbroj bio za 21,2% manji.

Kod rashoda najveće povećanje u promatranom razdoblju zabilježeno je također u Općini Viškovo, ali je na drugom mjestu sada Općina Klana, a na posljednjem mjestu opet Grad Rijeka i Općina Kostrena.

Promatramo li samo gradove i općine riječkog prstena najveći proračun u 1994. godini ima Općina Kostrena u iznosu od 10,2 mln kuna, da bi u 2006. godini primat preuzeo Grad Bakar sa 53,1 mln kuna ukupnih tekućih prihoda. Najmanji proračun i u 1994. godini i u 2006. godini ima Općina Klana. Odnos između najvećeg i najmanjeg proračuna nešto je poboljšao, ali ne bitno, jer je 1994. godine proračun Općine Kostrena bio 7,6 puta veći od proračuna Općine Klane, da bi u 2006. godini njezin proračun bio za 6,9 puta manji od proračuna Grada Bakra.

Slika 2.2: Prihodi proračuna gradova i općina „riječkog prstena“ u 1994. i 2006. godini



Iako se prihodi proračuna gradova i općina ostvaruju i s osnova prihoda od prodaje nefinancijske imovine, ti su prihodi manje značajni od prihoda poslovanja. Naime, u osnovnoj strukturi prihodi poslovanja čine gotovo 90% ili preko 90%, a prihodi od prodaje nefinancijske imovine čine do 10% ili nešto iznad 10% ostvarenih prihoda u svakoj pojedinoj godini, pa tako i u 2006. godini.

Tabela 2.3: Tekući prihodi proračuna gradova i općina „riječkog prstena“ u 2006. godini

	apsolutni iznosi u kn					
	Prihodi iz tekuće godine	Udio u %	Prihodi poslovanja	Udio u %	Prihodi od prodaje imovine	Udio u %
PGŽ	286.991.318	100,00	286.921.318	99,98	70.000	0,02
RIJEKA	679.067.130	100,00	608.635.582	89,63	70.431.548	10,37
„R. PRSTEN“	226.094.120	100,00	218.442.381	96,62	7.651.739	3,38
Bakar	53.109.347	100,00	52.739.383	99,30	369.964	0,70
Čavle	23.538.252	100,00	23.403.585	99,43	134.667	0,57
Jelenje	13.220.356	100,00	12.981.978	98,20	238.378	1,80
Kastav	27.238.549	100,00	26.725.267	98,12	513.282	1,88
Klana	7.738.131	100,00	7.702.335	99,54	35.796	0,46
Kostrena	40.178.324	100,00	35.712.664	88,89	4.465.660	11,11
Kraljevica	15.698.442	100,00	14.220.306	90,58	1.478.136	9,42
Viškovo	45.372.719	100,00	44.956.863	99,08	415.856	0,92

Izvor: Ministarstvo financija – Lokalni proračuni, Službene novine PGŽ

Tabela 2.4: Prihodi poslovanja u proračunima gradova i općina „riječkog prstena“ u 2006. godini

	apsolutni iznosi u kn					
	Porezni prihodi	Udio u %	Potpore ili pomoći	Udio u %	Ostali prihodi	Udio u %
PGŽ	258.795.359	90,20	9.167.078	3,19	18.958.881	6,61
RIJEKA	297.703.203	48,91	2.587.868	0,43	308.344.511	50,66
„R. PRSTEN“	92.112.410	42,17	11.720.058	5,37	114.609.913	52,47
Bakar	15.675.130	29,72	1.724.510	3,27	35.339.743	67,01
Čavle	16.393.420	70,05	2.331.097	9,96	4.679.068	19,99
Jelenje	10.387.405	80,01	607.388	4,68	1.987.185	15,31
Kastav	16.652.928	62,31	927.201	3,47	9.145.138	34,22
Klana	5.171.092	67,14	1.162.562	15,09	1.368.681	17,77
Kostrena	6.623.451	18,55	1.332.989	3,73	27.756.224	77,72
Kraljevica	6.647.001	46,74	3.007.584	21,15	4.565.721	32,11
Viškovo	14.561.983	32,39	626.727	1,39	29.768.153	66,21

Izvor: Ministarstvo financija – Lokalni proračuni, Službene novine PGŽ

Promatramo li ostvarenje prihoda proračuna PGŽ, te navedenih gradova i općina po osnovama, vidljivo je da PGŽ, Općina Čavle, Općina Jelenje, Grad Kastav i Općina Klana imaju veći udio poreznih prihoda, dok Grad Rijeka, Grad Bakar, Općina Kostrena, Grad Kraljevica i Općina Viškovo imaju veći udio ostalih prihoda. Udio poreznih prihoda se u 2006. godini kreće od 18,55% kod Općine Kostrene, do 90,55% kod PGŽ.

Tekuće pomoći iz državnog ili županijskog proračuna, ili pomoći drugih subjekata unutar opće države u 2006. godini najmanje je u apsolutnom pogledu dobila Općina Jelenje, svega 607 tisuća kuna, a najviše PGŽ 9,2 mln kuna. Udio ovih prihoda u prihodima poslovanja PGŽ te pojedinih gradova i općina „riječkog prstena“ kreće se od najmanje 0,43% u Rijeci do relativno visokih 21,15% u Gradu Kraljevici.

Ostali prihodi, koji predstavljaju uglavnom gradske i općinske prihode od komunalnih dopri-nosa i naknada, te prihode od zakupa i iznajmljivanja poslovnog prostora, kreću se od 1,4 mln kuna u Općini Klana do 308,3 mln kuna u Gradu Rijeci. Njihov udio u ukupnim prihodima poslovanja je dosta značajan jer u pojedinim gradovima i općinama taj udio u prihodima poslovanja prelazi 50%, a njihov udio je i na nivou gradova i općina „riječkog prstena“ iznad tog postotka, odnosno u 2006. godini iznosi 52,47%.

Za razliku od prihodne strane gdje su prihodi poslovanja dominantni, s obzirom da se prihodi od prodaje nefinancijske imovine kreću do ili nešto iznad 10%, u osnovnoj strukturi rashoda udjeli dviju osnovnih skupina su nešto drugačija. Naime, udjeli rashoda poslovanja kreću se od najmanjih 53,84% u Općini Viškovo do 79,32% u PGŽ, a rashodi za nabavu nefinancijske imovine u preostalom dijelu.

Tabela 2.5: Rashodi proračuna gradova i općina „riječkog prstena“ u 2006. godini

apsolutni iznosi u kn						
	Tekući rashodi	Udio u %	Rashodi poslovanja	Udio u %	Rashodi za nabavu imovine	Udio u %
PGŽ	280.109.245	100,00	222.183.159	79,32	57.926.086	20,68
RIJEKA	697.292.315	100,00	528.283.671	75,76	169.008.644	24,24
„R. PRSTEN“	215.784.708	100,00	154.109.908	71,42	61.674.800	28,58
Bakar	44.127.639	100,00	25.677.452	58,19	18.450.187	41,81
Čavle	26.132.983	100,00	18.522.310	70,88	7.610.673	29,12
Jelenje	13.173.918	100,00	11.373.292	86,33	1.800.626	13,67
Kastav	28.108.187	100,00	24.535.537	87,29	3.572.650	12,71
Klana	9.180.921	100,00	5.895.929	64,22	3.284.992	35,78
Kostrena	37.931.272	100,00	32.918.219	86,78	5.013.053	13,22
Kraljevica	14.095.366	100,00	12.018.230	85,26	2.077.136	14,74
Viškovo	43.034.422	100,00	23.168.939	53,84	19.865.483	46,16

Izvor: Ministarstvo financija – Lokalni proračuni, Službene novine PGŽ

Tabela 2.6: Rashodi poslovanja u proračunima gradova i općina „riječkog prstena“ u 2006. godini

apsolutni iznosi u kn						
	Rashodi za zaposlene	Udio u %	Materijalni rashodi	Udio u %	Ostali rashodi	Udio u %
PGŽ	38.887.863	17,50	101.959.970	45,89	81.335.326	36,61
RIJEKA	162.713.453	30,80	190.824.292	36,12	174.745.926	33,08
„R. PRSTEN“	18.086.305	11,74	56.974.731	36,97	79.048.872	51,29
Bakar	2.976.054	11,59	13.435.620	52,32	9.265.778	36,09
Čavle	1.154.667	6,23	8.336.041	45,01	9.031.602	48,76
Jelenje	502.135	4,42	3.885.068	34,16	6.986.089	61,43
Kastav	2.232.552	9,10	5.917.531	24,12	16.385.454	66,78
Klana	586.312	9,94	2.577.074	43,71	2.732.543	46,35
Kostrena	4.221.285	12,82	7.285.888	22,13	21.411.046	65,04
Kraljevica	2.628.220	21,87	5.871.294	48,85	3.518.716	29,28
Viškovo	3.785.080	16,34	9.666.215	41,72	9.717.644	41,94

Izvor: Ministarstvo financija – Lokalni proračuni, Službene novine PGŽ

U 2006. godini rashodi za zaposlene imaju najmanji udio od 4,42% u Općini Jelenje, a najveći u Gradu Rijeci 30,80%. Promatramo li samo gradove i općine „riječkog prstena“ taj se udio kreće od navedenih 4,42% u Općini Jelenje, do 21,87% u Gradu Kraljevici.

Materijalni rashodi također bilježe stalni rast u svim gradovima i općinama, a najveću stavku u ovoj skupini rashoda čine rashodi za usluge, prvenstveno usluge tekućeg i investicijskog održavanja. Udio ove skupine rashoda kreće se od 24,12% u Gradu Kastvu, do 52,32% u Gradu Bakru.

Ostali rashodi, među kojima su subvencije trgovačkim društvima, zatim naknade građanima i kućanstvima, donacije i ostali rashodi imaju udio od 29,28% u Gradu Kraljevici do 66,78% u Gradu Kastvu. Izdvajanja za pojedine oblike ovih rashoda zavisi prvenstveno od veličine prihoda, raznolikosti odnosno brojnosti korisnika proračuna koji alimentiraju u ovim rashodima, kao i politike koju vodi svako gradsko ili općinsko poglavarstvo, odnosno gradsko ili općinsko vijeće.

U strukturi prihoda većine gradova i općina kao što je vidljivo najvažniji udio imaju porezni prihodi, a u strukturi rashoda često su javnosti najzanimljiviji rashodi za zaposlene. Kako su se te kategorije kretale u promatranom razdoblju?

Tabela 2.7: Porezni prihodi i rashodi za zaposlene u proračunima gradova i općina „riječkog prstena“

u 000 kn

	Porezni prihodi			Rashodi za zaposlene		
	1994.	2006.	Indeks	1994.	2006.	Indeks
PGŽ	36.138	258.795	716,1	4.289	38.888	906,7
RIJEKA	96.359	297.703	309,0	15.800	162.713	1029,8
„R. PRSTEN“	15.360	91.811	597,7	3.517	16.931	481,4
Bakar	2.831	15.675	553,7	1.286	2.976	231,4
Čavle	2.311	16.393	709,3	469	1.155	246,3
Jelenje	1.305	10.387	795,9	161	502	311,8
Kastav	2.715	16.653	613,4	372	2.233	600,3
Klana	655	5.171	789,5	53	586	1105,7
Kostrena	1.083	6.323	583,8	469	4.221	900,0
Kraljevica	1.836	6.647	362,0	356	2.628	738,2
Viškovo	2.624	14.562	555,0	371	3.785	1020,2

Izvor: Ministarstvo financija – Lokalni proračuni, Službene novine PGŽ

U promatranom razdoblju najveće povećanje poreznih prihoda u relativnom pogledu zabilježeno je u Općini Jelenje i to 695,9%, najvećim dijelom zbog donošenja Zakona o brdsko-planinskim područjima. Udio poreznih prihoda se u 1994. godini kreće od 10,36% kod Općine Kostrena, do 88,34% kod PGŽ, odnosno u 2006. godini od 17,71% do 90,18% kod tih istih jedinica.

Najveće relativno povećanje rashoda za zaposlene bilježi Općina Klana 1005,7%, slijede Grad Rijeka sa 929,8% i Općina Viškovo sa 920,2%, a najmanje povećanje tih rashoda u relativnom pogledu zabilježeno je u Gradu Bakru 131,4%. Udio rashoda za zaposlene u PGŽ, te promatranim gradovima i općinama kretao se u 1994. godini od 4,38% u Općini Kostrena, do 19,88% u Gradu Bakru. U 2006. godini taj udio se kreće od 3,81% u Općini Jelenje do 23,33% u Gradu Rijeci.

2.3. Grad Kraljevica

Sukladno odredbama Zakona o proračunu Gradsko vijeće Grada Kraljevice svake godine donosi Proračun Grada Kraljevice za narednu godinu, a tijekom godine prihvaća Izvršenje proračuna za proteklu godinu.

Proračun Grada Kraljevice za 2007. godinu donijet je na sjednici Gradskog vijeća održanoj 14. prosinca 2006. godine i sadržavao je planirane ukupne prihode u visini od 17.400.000 kuna, odnosno ukupne planirane rashode u visini od 17.439.000 kuna. Na sjednici održanoj 15. studenog 2007. godine prihvaćene su Izmjene i dopune navedenog proračuna po kojima su ukupni prihodi planirani na nivou od 26.456.000 kuna, a planirani ukupni rashodi na nivou od 27.108.343 kuna. Ostvarena visina ukupnih prihoda i primitaka na kraju 2007. godine iznosila je 26.233.018 kuna, a ostvarena visina ukupnih rashoda i izdataka 24.110.969 kuna, čime je ostvaren višak prihoda nad rashodima u iznosu od 2.122.049 kuna.

S obzirom da gospodarska kretanja za 2007. godinu još nisu bila dostupna u trenutku izrade ove publikacije to se i kretanje proračuna gradova i općina „riječkog prstena“, a onda i proračuna Grada Kraljevice, razmatra zaključno sa 2006. godinom.

U razdoblju od 1994. godine, tj. prve cjelovite godine funkcioniranja tadašnje Općine Kraljevica, pa do 2006. godine Proračun Grada Kraljevice popeo se sa 4,2 mln kuna na 15,7 mln kuna ili 3,8 puta. Povećanje proračuna nije kontinuirano, s obzirom da dvije godine imamo manje ostvarenje proračuna u odnosu na prethodnu godinu i to 2001. i 2004. godine. Najveće relativno povećanje prihoda od 49,5%, ali i apsolutno od 4,6 mln kuna ostvareno je 2005. godine u odnosu na prethodnu godinu.

Rashodi su se kretali uglavnom u skladu s očekivanim prihodima, a određeni višak sredstava iz pojedine godine prenosio se u narednu godinu.

Tabela 2.8: Prihodi i rashodi proračuna Grada Kraljevice u razdoblju 1994. – 2006. godina

	apsolutni iznosi u kn				
	Ukupni prihodi i primici	Verižni indeks	Ukupni rashodi i izdaci	Verižni indeks	Višak/Manjak prihoda
1994.	4.178.452	-	3.733.333	-	445.119
1995.	4.630.515	110,8	3.284.375	88,0	1.346.140
1996.	5.005.960	108,1	5.586.338	170,1	-580.378
1997.	5.276.280	105,4	5.198.524	93,1	77.756
1998.	6.573.686	124,6	6.642.878	127,8	-69.192
1999.	8.605.022	130,9	8.604.601	129,5	421
2000.	10.795.650	125,5	10.879.581	126,4	-83.931
2001.	9.590.375	88,8	9.706.807	89,2	-116.432
2002.	9.635.048	100,5	10.040.340	103,4	-405.292
2003.	12.192.177	126,5	11.436.891	113,9	755.286
2004.	9.544.018	78,3	10.650.204	93,1	-1.106.186
2005.	14.270.577	149,5	12.970.834	121,8	1.299.743
2006.	15.698.442	110,0	14.095.366	108,7	1.603.076

Izvor: Ministarstvo financija – Lokalni proračuni, Službene novine PGŽ

Anuliramo li primitke i izdatke prihodi iz tekuće godine sastoje se od prihoda poslovanja i prihoda od prodaje nefinancijske imovine, a rashodi od rashoda poslovanja i rashoda za nabavu nefinancijske imovine.

U osnovnoj strukturi prihoda prihodi poslovanja imaju udio iznad 68%, a prihodi od prodaje nefinancijske imovine do 32%

Tabela 2.9: Tekući prihodi proračuna Grada Kraljevice u razdoblju 1994. – 2006.
godina

	apsolutni iznosi u kn								
	Prihodi iz tekuće godine	Ver. ind.	Udio u %	Prihodi poslovanja	Ver. ind.	Udio u %	Prihodi od prodaje imovine	Ver. ind.	Udio u %
1994.	4.178.452	-	100,00	4.178.452	-	100,00	0	-	0,00
1995.	4.630.515	110,8	100,00	4.585.915	109,8	99,04	44.600	-!	0,96
1996.	5.005.960	108,1	100,00	4.881.905	106,5	97,52	124.055	278,2	2,48
1997.	5.276.280	105,4	100,00	4.745.477	97,2	89,94	530.803	427,9	10,06
1998.	6.573.686	124,6	100,00	5.562.523	117,2	84,62	1.011.163	190,5	15,38
1999.	8.605.022	130,9	100,00	6.447.267	115,9	74,92	2.157.755	213,4	25,08
2000.	10.795.650	125,5	100,00	7.390.092	114,6	68,45	3.405.558	157,8	31,55
2001.	9.590.375	88,8	100,00	6.712.138	90,8	69,99	2.878.237	84,5	30,01
2002.	9.621.453	100,3	100,00	7.085.016	105,6	73,64	2.536.437	88,1	26,36
2003.	12.192.177	126,7	100,00	8.850.818	124,9	72,59	3.341.359	131,7	27,41
2004.	9.544.018	78,3	100,00	9.120.010	103,0	95,56	424.008	12,7	4,44
2005.	14.245.577	149,3	100,00	10.982.319	120,4	77,09	3.263.258	769,6	22,91
2006.	15.646.903	109,8	100,00	14.168.767	129,0	90,55	1.478.136	45,3	9,45

Izvor: Ministarstvo financija – Lokalni proračuni, Službene novine PGŽ

Tabela 2.10: Prihodi poslovanja u proračunu Grada Kraljevice u razdoblju 1994. –2006.
godina

	apsolutni iznosi u kn								
	Porezni prihodi	Ver. ind.	Udio u %	Potpore ili pomoći	Ver. ind.	Udio u %	Ostali prihodi	Ver. ind.	Udio u %
1994.	1.836.304	-	43,95	195.846	-	4,69	2.146.302	-	51,37
1995.	1.777.280	96,8	38,76	460.260	235,0	10,04	2.348.375	109,4	51,21
1996.	2.169.801	122,1	44,45	697.000	151,4	14,28	2.015.104	85,8	41,28
1997.	2.101.530	96,9	44,28	505.000	72,5	10,64	2.138.947	106,1	45,07
1998.	2.813.350	133,9	50,58	360.200	71,3	6,48	2.388.973	111,7	42,95
1999.	2.835.601	100,8	43,98	857.350	238,0	13,30	2.754.316	115,3	42,72
2000.	3.727.336	131,4	50,44	586.743	68,4	7,94	3.076.013	111,7	41,62
2001.	3.393.357	91,0	50,56	361.700	61,6	5,39	2.957.081	96,1	44,06
2002.	3.665.445	108,0	51,74	492.000	136,0	6,94	2.927.571	99,0	41,32
2003.	3.885.574	106,0	43,90	1.292.395	262,7	14,60	3.672.849	125,5	41,50
2004.	4.333.162	111,5	47,51	1.133.391	87,7	12,43	3.653.457	99,5	40,06
2005.	4.364.834	100,7	39,74	2.492.710	219,9	22,70	4.124.775	112,9	37,56
2006.	6.647.001	152,3	46,91	3.007.584	120,7	21,23	4.514.182	109,4	31,86

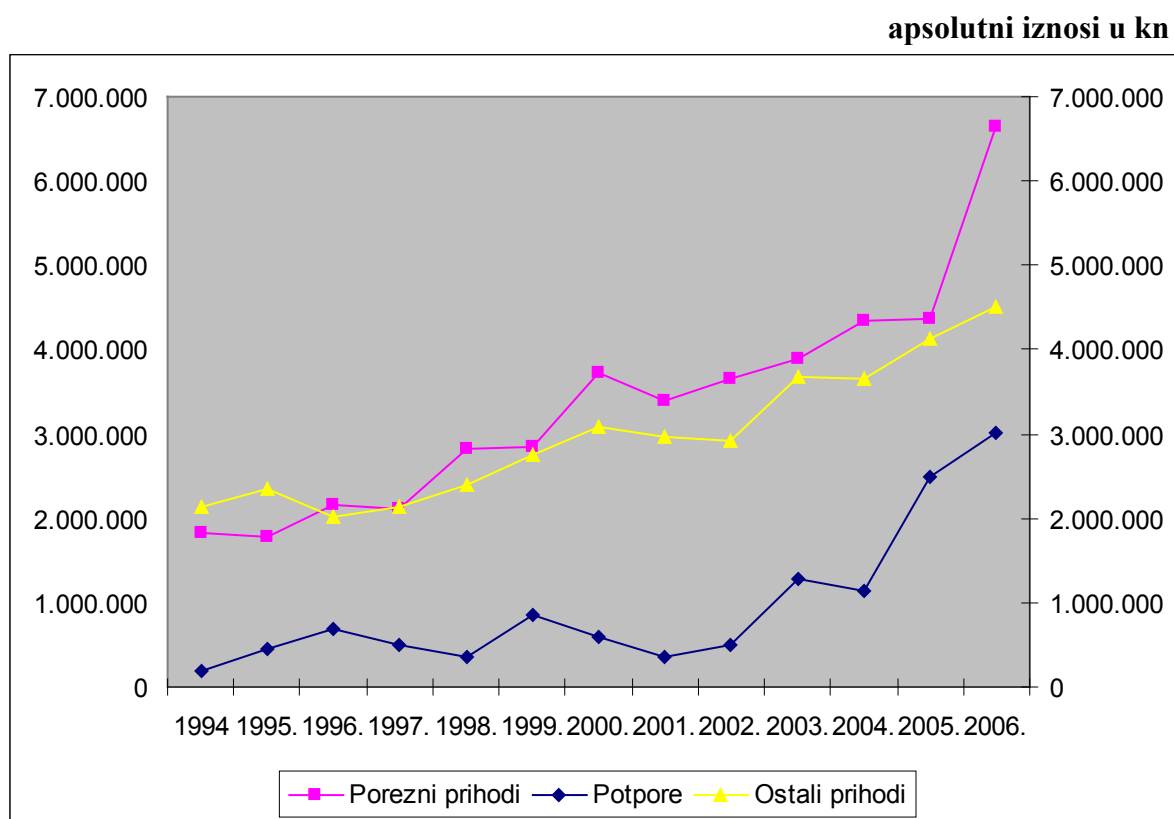
Izvor: Ministarstvo financija – Lokalni proračuni, Službene novine PGŽ

Promatramo li samo strukturu prihoda poslovanja uočljivo je kontinuirano povećanje poreznih prihoda iz godine u godinu. Njihov udio kretao se od najmanjih 38,76% u 1995. godini do 51,74% u 2002. godini. Najveće relativno ali i apsolutno povećanje od 52,3% odnosno 2,3 mln kuna ostvareno je u posljednjoj 2006. godini. Interesantno je da su čak u tri promatrane godine ostvareni porezni prihodi bili niži nego u prethodnoj godini i to 1995., 1997. i 2001. godine.

Tekuće potpore ili pomoći iz državnog ili županijskog proračuna, ili pomoći drugih subjekata unutar opće države različiti su u svakoj pojedinoj godini, a njihova visina kretala se u rasponu od najmanjih 195,8 tisuća kuna u prvoj promatranoj godini do najviše 3,0 mln kuna u zadnjoj promatranoj godini. Udio ovih prihoda kretao se pak od najmanjih 4,69% u prvoj godini do 22,70% u 2005. godini.

Ostali prihodi, koji predstavljaju uglavnom općinske prihode od komunalnih doprinosa i naknada, te prihode od zakupa i iznajmljivanja poslovnog prostora, također nemaju ujednačeno kretanje već variraju u svakoj pojedinoj godini. Njihov udio u ukupnim приходima poslovanja je ipak dosta značajan jer u svim godinama prelazi 30%, a sama visina te vrste prihoda kretala se od najmanje 2,0 mln kuna u 1996. godini do 4,5 mln kuna u zadnjoj promatranoj godini.

Slika 2.3: Kretanje poreznih rashoda, potpora ili pomoći i ostalih prihoda u proračunu Grada Kraljevice u razdoblju 1994. – 2006. godina



Rashodi u proračunu Grada Kraljevice, kao što je i zakonom dozvoljeno, kretali su se u okviru ostvarenih prihoda. Rashodi su se u promatranom razdoblju povećali za 3,8 puta s time da su rashodi poslovanja porasli 3,2 puta, a rashodi za nabavu nefinancijske imovine 1,4 puta, ali u razdoblju od 1995. – 2006. godine, s obzirom da ova vrsta rashoda nije registrirana u prvoj promatranoj godini.

Tabela 2.11: Rashodi proračuna Grada Kraljevice u razdoblju 1994. – 2006. godina

apsolutni iznosi u kn									
	Tekući rashodi	Ver. ind.	Udio u %	Rashodi poslovanja	Ver. ind.	Udio u %	Rashodi za nabavu imovine	Ver. ind.	Udio u %
1994.	3.733.333	-	100,00	3.733.333	-	100,0	0	-	0,00
1995.	3.284.375	88,0	100,00	1.747.469	46,8	53,21	1.536.906	-	46,79
1996.	5.586.338	170,1	100,00	3.393.227	194,2	60,74	2.193.111	142,7	39,26
1997.	5.198.524	93,1	100,00	4.099.178	120,8	78,85	1.099.346	50,1	21,15
1998.	6.642.878	127,8	100,00	5.456.098	133,1	82,13	1.186.780	108,0	17,87
1999.	8.604.601	129,5	100,00	6.375.953	116,9	74,10	2.228.648	187,8	25,90
2000.	10.879.581	126,4	100,00	7.703.633	120,8	70,81	3.175.948	142,5	29,19
2001.	9.706.807	89,2	100,00	7.871.941	102,2	81,10	1.834.866	57,8	18,90
2002.	10.040.340	103,4	100,00	9.481.964	120,5	94,44	558.376	30,4	5,56
2003.	11.436.891	113,9	100,00	10.731.510	113,2	93,83	705.381	126,3	6,17
2004.	10.650.204	93,1	100,00	9.276.034	86,4	87,10	1.374.170	194,8	12,90
2005.	12.970.834	121,8	100,00	10.500.875	113,2	80,96	2.469.959	179,7	19,04
2006.	14.095.366	108,7	100,00	12.018.229	114,4	85,26	2.077.137	84,1	14,74

Izvor: Ministarstvo financija – Lokalni proračuni, Službene novine PGŽ

Tabela 2.12: Rashodi poslovanja u proračunu Grada Kraljevice u razdoblju 1994. – 2006. godina

apsolutni iznosi u kn									
	Rashodi za zaposlene	Ver. ind.	Udio u %	Materijalni rashodi	Ver. ind.	Udio u %	Ostali rashodi	Ver. ind.	Udio u %
1994.	356.000	-	9,54	162.469	-	4,35	3.214.864	-	86,11
1995.	443.425	124,6	25,38	835.476	514,2	47,81	468.568	14,6	26,81
1996.	849.279	191,5	25,03	1.900.404	227,5	56,01	643.544	137,3	18,97
1997.	948.761	111,7	23,15	2.262.355	119,0	55,19	888.062	138,0	21,66
1998.	1.036.530	109,3	19,00	2.831.093	125,1	51,89	1.588.475	178,9	29,11
1999.	1.074.895	103,7	16,86	3.592.023	126,9	56,34	1.709.035	107,6	26,80
2000.	1.342.505	124,9	17,43	4.357.412	121,3	56,56	2.003.716	117,2	26,01
2001.	1.424.900	106,1	18,10	4.256.166	97,7	54,07	2.190.875	109,3	27,83
2002.	1.103.014	77,4	11,63	5.802.759	136,3	61,20	2.576.191	117,6	27,17
2003.	1.968.052	178,4	18,34	6.785.891	116,9	63,23	1.977.567	76,8	18,43
2004.	2.085.612	106,0	22,48	4.478.905	66,0	48,28	2.711.517	137,1	29,23
2005.	2.489.849	119,4	23,71	5.057.338	112,9	48,16	2.953.688	108,9	28,13
2006.	2.628.220	105,6	21,87	5.871.292	116,1	48,85	3.518.717	119,1	29,28

Izvor: Ministarstvo financija – Lokalni proračuni, Službene novine PGŽ

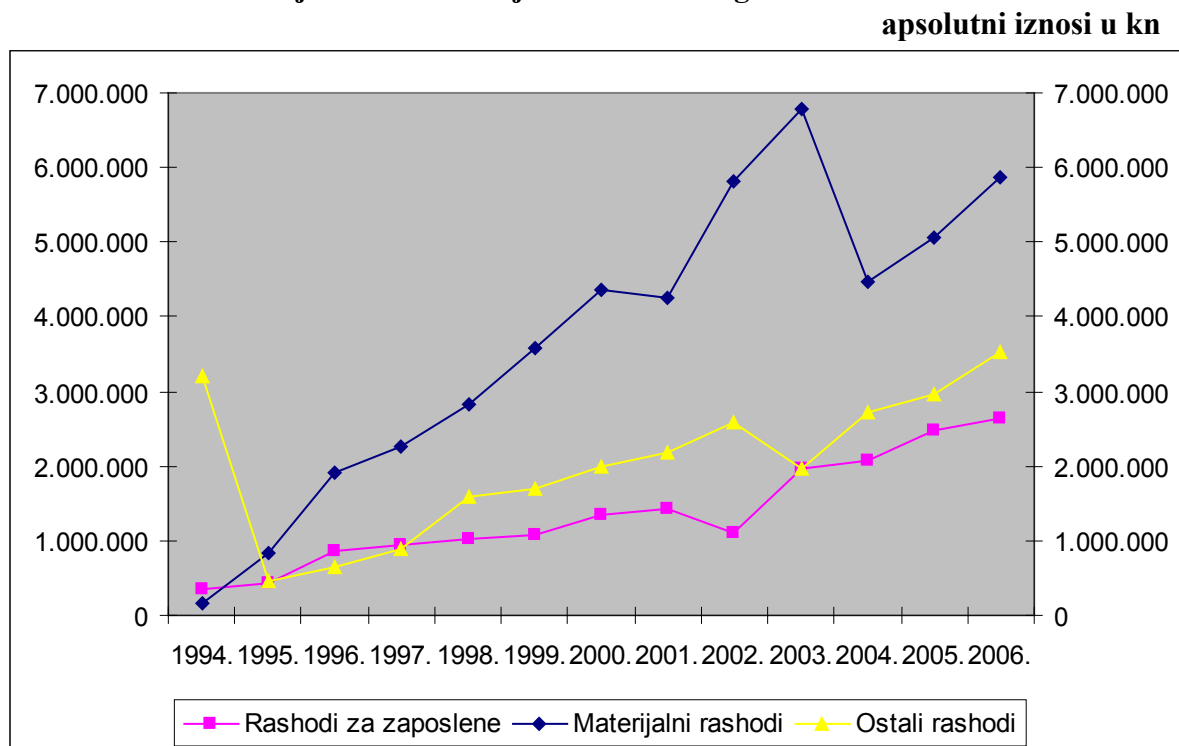
Udio rashoda poslovanja kreće se u rasponu od 53,21% u 1995. godini do najviše 94,44% u 2002. godini, ne računajući prvu godinu kada su ostvareni u 100,00% udjelu. Udio pak rashoda za nabavku nefinancijske imovine kreće se u preostalom rasponu tj. od 5,56% do 46,79%. Najmanji rashodi s osnova nabave nefinancijske imovine u iznosu od 558,4 tisuće kuna ostvareni su u 2002. godini, a najveći u iznosu od 3,2 mln kuna u 2000. godini.

Rashodi za zaposlene porasli su sa 356,0 tisuća kuna na 2,6 mln kuna ili za 7,4 puta. Udio ovih rashoda u rashodima poslovanja kretao se od najmanje 9,54% u prvoj promatranoj godini do najviše 25,38% u narednoj 1995. godini. Nakon osnivanja Općina je imala 9 zaposlenih, uključujući i načelnika, dok je danas u stručnim službama Grada Kraljevice zaposleno 12 djelatnika, uključujući također i gradonačelnika.

Materijalni rashodi također bilježe stalni rast od 162,5 tisuća kuna u prvoj godini do najviše 6,8 mln kuna u 2003 godini godini. Najveću stavku u ovoj skupini rashoda čine rashodi za usluge, prvenstveno usluge tekućeg i investicijskog održavanja za koje je u 2006. godini isplaćeno 2,3 mln kuna. Udio ovih rashoda u ukupnim rashodima poslovanja kretao se od 4,35% u prvoj godini do najviše 63,23% u 2003. godini.

Ostali rashodi, među kojima su subvencije trgovačkim društvima, zatim naknade građanima i kućanstvima, donacije i ostali rashodi, zauzimaju najveći udio u ukupnim rashodima poslovanja. Njihov udio kreće se od najmanje 18,43% u 2003. godini do 86,11% u prvoj godini. Od 3,5 mln utrošenih rashoda s ovog osnova u 2006. godini, najviše ili 1,6 mln kuna odnosi se na tekuće donacije subjektima u svim sferama gospodarskog i društvenog života Grada, 944,9 tisuća mln kuna na subvencije trgovačkim društvima, zatim 307,0 tisuća kuna na naknade građanima i kućanstvima, 187,1 tisuća kuna na tekuće i kapitalne pomoći, te preostali manji dio na razne druge ostale rashode.

Slika 2.4: Kretanje rashoda za zaposlene, materijalnih i ostalih rashoda u proračunu Grada Kraljevice u razdoblju 1994. – 2006. godina



Interesantno je razmotriti i strukturu rashoda po namjenama, odnosno koliko se po pojedinim resorima izdvajalo sredstava iz općinskog proračuna, odnosno danas gradskog proračuna.

S obzirom da je Općina Kraljevica, osnovana 1993. godine, te da se u 1994. godini još uvijek vršilo uhodavanje njezinog funkcioniranja, to je za razmatranje rashoda po namjenama umjesto 1994. godine uzeta 1995. godina. Osim toga, kao što je uvedeno rečeno zbog još uvijek dijelom inflatornih kretanja u 1994. godini, kao i promjene valute iz hrvatskih dinara u kune, 1995. godina je i primjerenija za usporedbu.

Tabela 2.13: Rashodi u proračunu Grada Kraljevice po namjenama u 1995. i 2006. godini

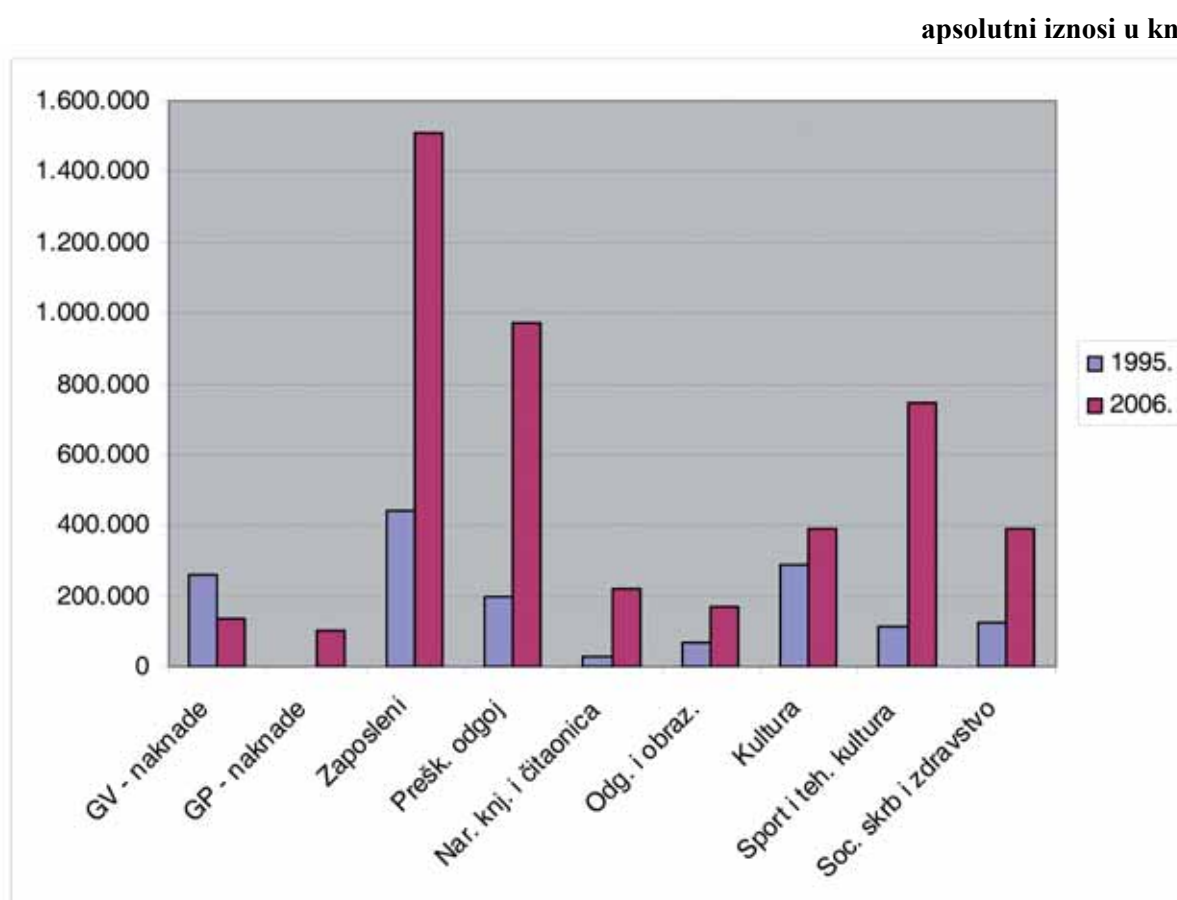
NAMJENA		RASHODI					apsolutni iznos
		1995.	Udio	2006.	Udio	Indeks	
RAZ-DJEL 1	PREDSTAVNIČKA I IZVRŠNA TIJELA	1.020.966	21,14	3.165.767	22,46	310,1	
Program	GRADSKO VIJEĆE	258.306	5,35	190.923	1,35	73,9	
u tome:	Naknade za rad vijećnika, članova povjerenstava i sl.	258.306	5,35	135.872	0,81	52,6	
Program	GRADSKO POGLAVARSTVO i MO	0	0,00	778.383	5,52	-	
u tome:	Naknade za rad članova poglavarstva	0	0,00	100.343	0,62	-	
Program	GRADSKA UPRAVA	762.660	15,79	2.196.461	15,58	288,0	
u tome:	Rashodi za zaposlene	443.425	9,18	1.508.948	10,71	340,3	
RAZ-DJEL 2	DRUŠTVENE DJELATNOSTI	815.317	16,88	2.883.865	20,46	353,7	
Glava 1.	Predškolski odgoj	195.259	4,04	969.684	6,88	496,6	
Glava 2.	Narodna knjižnica i čitaonica	28.465	0,59	218.005	1,55	765,9	
Program	Odgoj i obrazovanje	67.101	1,39	171.415	1,22	255,5	
Program	Kultura	286.633	5,94	390.142	2,77	136,1	
Glava 4.	Sport i tehnička kultura	113.303	2,35	746.224	5,29	658,6	
Glava 5.	Socijalna skrb i zdrvstvo	124.556	2,58	388.395	2,76	311,8	
RAZ-DJEL 3	ODRŽIVI RAZVOJ	2.992.998	61,98	8.045.734	57,08	268,8	
Glava 1	Gospodarstvo, održav. i ulaganje u objekte	376.173	7,79	2.089.696	14,83	555,5	
Glava 2.	Komunalna infrastruktura, stanogr., pomorsko dobro	2.592.825	53,69	5.131.841	36,41	197,9	
Glava 3.	Urbanizam, zaštita okoliša i vatrogastvo	24.000	0,50	824.197	5,85	3434,	
SVEUKUPNI RASHODI I IZDACI		4.829.281	100,00	14.095.366	100,00	291,9	

Izvor: Službene novine PGŽ

Pojedini rashodi, kao što je i očekivano rasli su različitim intenzitetom, zavisno kako od ostvarenih prihoda, tako i od samih potreba pojedinih korisnika općinskog proračuna, ali i politike koju je vodilo Općinsko, kasnije Gradsko poglavarstvo i Općinsko odnosno Gradsko vijeće Općine Kraljevica, odnosno danas Grada Kraljevice, prilikom donošenja samog proračuna za pojedinu godinu.

U relativnom pogledu po povećanju u promatranom razdoblju ne ističe se posebno ni jedna grupa rashoda razvrstanih u tri razdjela. Doduše, u prva dva razdjela rashodi su rasli nešto više od povećanja sveukupnih rashoda i izdataka, dok su u trećem razdjelu ti rashodi porasli nešto manje od ukupnih rashoda, ali ne bitno. Zbog takvih kretanja prva dva razdjela su povećala svoj udio u ukupnim rashodima i to za 1,32% odnosno 3,58%, a razdjel održivog razvoja je za toliko smanjio svoj udio. Interesantno je značajno smanjenje udjela za predstavnička i izvršna tijela, a posebno je značajno da su ti troškovi u promatranom razdoblju porasli daleko manje nego što je bio porast ukupnih rashoda i izdataka proračuna Grada Kraljevice. No tu, a dijelom i kod drugih rashoda, može postojati razlika i u obuhvatu pojedinih troškova u pojedinim kategorijama zbog izmjena u metodologijama koje su se primjenjivale u pojedinim godinama, no te razlike ne utječu bitno na ukupnu sliku kretanja većine rashoda u proračunu Grada Kraljevice.

Slika 2.5: Rashodi u proračunu Grada Kraljevice po namjenama u 1995. i 2006. godini



U navedenom slikovnom prikazu izostavljeni su rashodi za razdjel održivog razvoja, odnosno dat je samo prikaz rashoda tzv. proračunskih korisnika.

3. GOSPODARSKI PROFIL

3.1. Primorsko – goranska županija

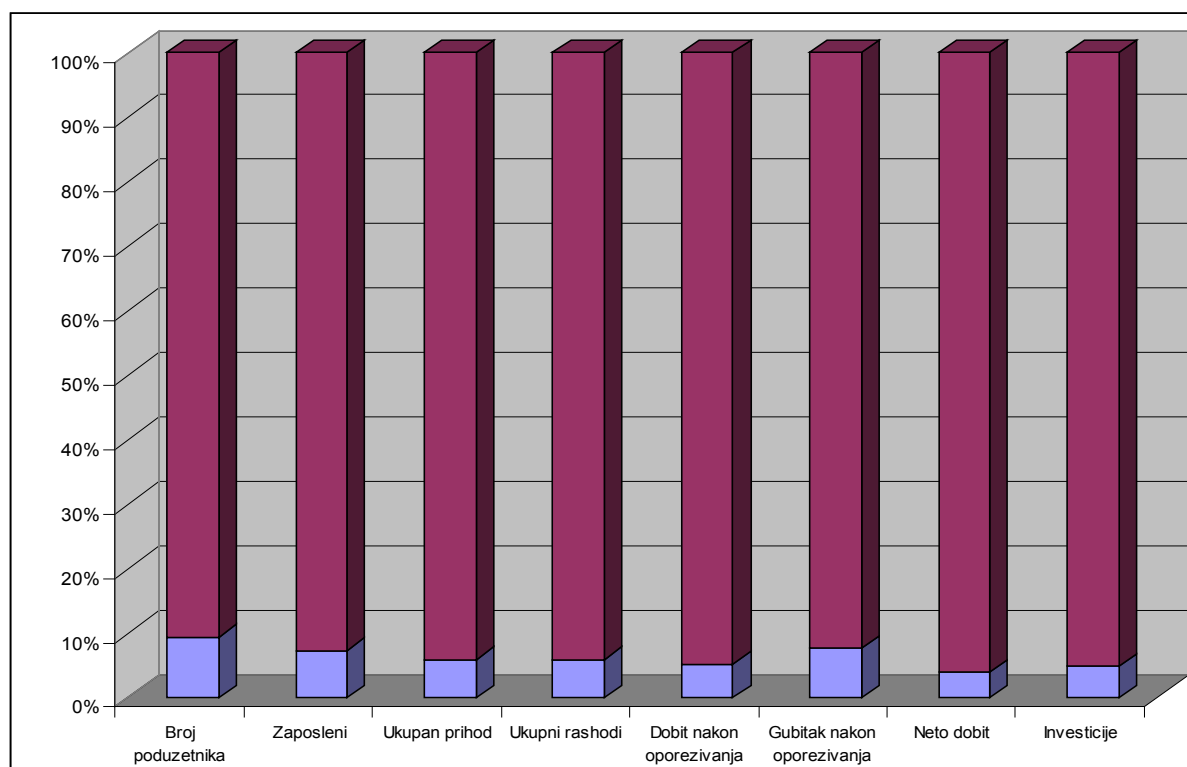
Radi transparentnosti i racionalizacije eksternoga izvještavanja, u RH je na temelju Zakona o Registru godišnjih financijskih izvještaja (NN br. 47/03) ustanovljen Registar godišnjih financijskih izvještaja. Prema spomenutom Zakonu, obveznici poreza na dobit dužni su predavati svoje godišnje financijske izvještaje Financijskoj agenciji koja je osnovala Registar i vodi njegove poslove. Registar je počeo raditi u 2003. godini i osnovan je, po uzoru na zemlje EU, kao središnji izvor informacija o uspješnosti poslovanja i o financijskom položaju pravnih i fizičkih osoba - obveznika poreza na dobit. S obzirom na važnost podataka koje sadrži, Registar je riznica informacija o poslovnim subjektima RH, a njegovim osnivanjem učinjen je još jedan korak dalje u procesu usklađivanja hrvatskoga poslovnog i pravnog okruženja s onim iz EU.

Pravne osobe bile su dužne i ranije predavati svoje godišnje financijske izvještaje tadašnjim ovlaštenim organizacijama za vođenje platnog prometa (SDK, ZAP), čiji je FINA pravni slijednik, tako da raspoložemo podacima i za ranije godine. U ovom poglavlju korišteni su podaci iz baze podataka s kojom raspolaze Hrvatska gospodarska komora, koja iste kupuje od FINA-e, a i prije toga ih je kupovala od njezinih pravnih prednika. Hrvatska gospodarska komora raspolaze s bazom podataka za 1995. godinu i sve naredne godine, a kao što je uvodno rečeno to je i najprimjerenija godina za početna razmatranja gospodarskih kretanja u Republici Hrvatskoj, njezinim županijama, gradovima i općinama s obzirom na uspostavljenu stabilnost cijena nakon uspješne provedbe Stabilizacijskog programa u listopadu 1993. godine, te uvođenja kune kao novčane jedinice Republike Hrvatske u svibnju 1994. godine.

Tabela 3.1: Opći pokazatelji hrvatskoga gospodarstva i gospodarstva PGŽ-a

	RH			PGŽ		
	1995.	2006.	Indeks	1995.	2006.	Indeks
Broj poduzetnika	60.965	78.034	128,0	5.048	7.272	144,1
Broj zaposlenih	784.307	868.711	110,8	57.381	61.196	106,6
Ukupan prihod u mln kn	210.450	588.200	279,5	14.883	34.013	228,5
Ukupni rashodi u mln kn	235.371	563.222	239,3	17.096	32.977	192,9
Dobit prije oporezivanja u mln kn	5.594	36.313	649,1	303	1.854	611,9
Gubitak prije oporezivanja u mln kn	9.353	11.335	121,2	1.436	818	57,0
Ukupan prihod po radniku u kn	268.326	677.095	252,3	259.371	555.804	214,3

Izvor: HGK/FINA – Osnovni financijski rezultati poslovanja poduzetnika u 1995. i 2006. godini

Slika 3.1: Udjeli PGŽ-a u poduzetništvu RH u 2006. godini

U bazi podataka s kojom raspolaže HGK je za 2006. godine ukupno obrađeno 78.034 financijskih izvještaja poduzetnika za razliku od 1995. godine kada je obrađeno 60.965.

Raspoređenost broja poduzetnika teritorijalno je neravnomjerna i ti se odnosi bitnije ne mijenjaju. Izrazita je koncentracija poduzetnika na području Grada Zagreba. S ovoga su područja obradom obuhvaćena 25.973 poduzetnika, a to je 33,1% svih podnositelja godišnjih financijskih izvještaja za 2006. godinu (1995. – 21.454 ili 35,19%). U PGŽ-u obrađeno je 7.272 financijskih izvještaja ili 9,3% svih podnositelja. Taj je udio 1995. godine iznosio 8,3% kada je obrađeno 5.048 financijskih izvještaja poduzetnika.

Neravnomjerna je i teritorijalna raspoređenost broja zaposlenih. Dominira Grad Zagreb s brojem od 337.760 zaposlenih i s udjelom od 39,0% u ukupnom broju zaposlenih kod poduzetnika obveznika poreza na dobit (1995. – 293.765 zaposlenih ili 37,46%). Udio zaposlenih u PGŽ-u u ukupnom broju zaposlenih iznosi 7,0%, a broj zaposlenih povećan je s 57.381 u 1995. godini na 61.196 u 2006. godini ili za 6,6%, što je manji porast od porasta na razini RH koji je iznosio 10,8%.

Valja konstatirati da se stvarna aktivnost poduzetnika ostvaruje na području širem od njihova administrativnog sjedišta. Tako se velika javna državna poduzeća administrativno vode u Zagrebu i njihovi se rezultati pribrajaju toj teritorijalnoj jedinici, a ne i jedinicama u kojima stvarno obavljaju aktivnosti pa je i to jedan od razloga više razine iskazane aktivnosti u Zagrebu, odnosno niže razine iskazane aktivnosti u drugim županijama, pa tako i u PGŽ-u.

Poduzetnici su u RH u 2006. godini, ali i većini ranijih godina, poslovali u stabilnim makroekonomskim uvjetima i ostvarivali su veće prihode od rashoda. Ukupni su prihodi poduzetnika RH u 2006. godini iznosili 588,2 mlrd kuna i bili su veći 179,5%, a ukupni rashodi bili su 563,2 mlrd kuna i veći

su 139,3% nego 1995. godine. Porast ukupnog prihoda u PGŽ-u iznosio je 128,5%, dakle manje nego na nivou RH, pa premda su i ukupni rashodi porasli 92,9%, također manje nego na razini RH, treba upozoriti na slabiju uspješnost poduzetnika ovog područja s obzirom na to da 9,3% poduzetnika sa 7,0% ukupno zaposlenih ostvaruje svega 5,8% ukupnog prihoda, dok je taj udio 1995. godine iznosio 7,1%.

Takva su kretanja ukupnih prihoda i ukupnih rashoda odredila dinamiku i razinu ostvarene dobiti i gubitaka prije oporezivanja. Dobit svih poduzetnika RH u 2006. godini iznosi 36,3 mlrd kn i veća je za 549,1% nego u 1995. godini, a gubitak od 11,3 mlrd kn bio je veći za svega 21,2%. Dobit poduzetnika u PGŽ-u povećana je za 511,9%, dakle kao i kod ukupnog prihoda manje nego na nivou RH, ali su zato na nivou PGŽ bolji rezultati u kretanju gubitaka jer su isti gotovo prepolovljeni u odnosu na njihovu visinu u prvoj promatranoj godini.

Poslovne rezultate možemo mjeriti i izvedenim pokazateljima (npr. produktivnosti, ekonomičnosti, rentabilnosti i drugim) stavljanjem u odnos određenih podataka iz godišnjih financijskih izvještaja.

Prema izabranim pokazateljima u hrvatskome gospodarstvu prednjači Grad Zagreb koji ostvaruje iznadprosječne rezultate što je iznimno važno zbog njegova značaja u strukturi gospodarstva. Najveći ukupan prihod po zaposlenom od 907 tisuća kuna i najveća neto-dobit po zaposlenom od 41 tisuću kuna ostvarena je u Gradu Zagrebu, što je za 32,4%, odnosno u drugom slučaju za 73,0% više od rezultata RH. Ovi pokazatelji, nažalost, pokazuju mnogo manju uspješnost gospodarstva PGŽ-a, jer je ukupan prihod po radniku za 19,3% manji od onog na nivou RH, a neto-dobit po radniku, iako s povećanjem od čak 157,5% u 2006. godini u odnosu na prethodnu, još je za 45,7% manja od one na razini RH.

Promatramo li financijske rezultate poduzetnika po djelatnostima vidljivo je da se hrvatski poduzetnici u 2006. godini, a tako i poduzetnici u PGŽ-u, najčešće bave uslužnim djelatnostima, prvenstveno trgovinom (RH – 34,9%, PGŽ – 32,4%) i poslovanjem nekretninama i poslovnim uslugama (RH – 21,9%, PGŽ – 23,2%), a nakon njih slijede poduzetnici iz prerađivačke industrije (RH – 13,7%, PGŽ -11,9%) i građevinarstva (RH – 10,4%, PGŽ – 10,3%).

Prosječan broj zaposlenih, pak, najviše ima prerađivačka industrija (RH – 30,1%, PGŽ – 27,6%), slijedi trgovina (RH – 22,4%, PGŽ – 22,3%), a na trećem mjestu je djelatnost građevinarstva u RH (11,2%), odnosno djelatnost prijevoza, skladištenja i veza u PGŽ-u (12,2%).

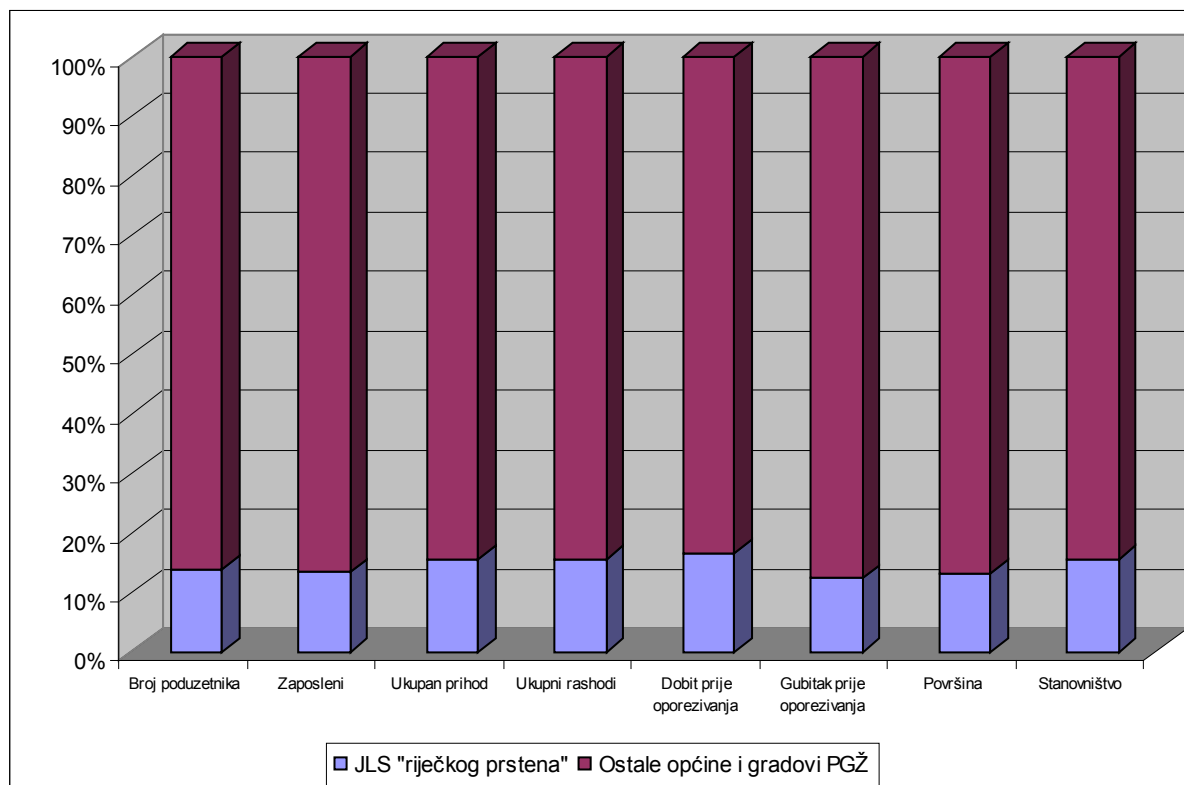
Po ukupnom prihodu i ukupnim rashodima i u RH i u PGŽ-u dominira trgovina (RH – 36,3% odnosno 36,9%, PGŽ – 40,9% odnosno 41,4%), a zatim prerađivačka djelatnost RH – 26,2% odnosno 26,6%, PGŽ – 23,4% odnosno 23,8%), dakle zajedno više od 60%.

Po ostvarenoj dobiti u RH trgovina i prerađivačka djelatnost zamjenile su prvo i drugo mjesto. Na prvom mjestu je prerađivačka industrija s udjelom od 22,5%, a na drugom mjestu trgovina s udjelom od 22,4%. Isto tako i po ostvarenim gubitcima dominiraju ove dvije djelatnosti i to prerađivačka industrija s udjelom od 33,1%, a trgovina s udjelom od 17,8%, dakle zajedno preko 50%. Po ostvarenoj neto-dobiti u RH nakon djelatnosti trgovine, s 5.093 mln kuna od ukupno 20.526 mln kuna, slijedi djelatnost prometa i veza s 4.650 mln kuna ili 22,7%. U PGŽ-u na prvom mjestu je djelatnosti poslovanja nekretninama, koja ostvaruje 257 mln kuna neto-dobiti ili 31,8% ukupne neto-dobiti, a slijedi djelatnost trgovine s ostvarenih 210 mln kuna neto-dobiti i udjelom od 25,9% ukupne neto-dobiti.

3.2. Gradovi i općine „riječkog prstena“

Osam jedinica lokalne samouprave „riječkog prstena“ kao što je naprijed rečeno obuhvaća površinu od 472 km², ili 13,18% teritorija PGŽ, a prema rezultatima Popisa stanovništva iz 2001. godine ove jedinice lokalne samouprave imaju ukupno 47.604 stanovnika i udjel od 15,58% u ukupnom stanovništvu PGŽ. Kakav je odnos u gospodarskom pogledu?

Slika 3.2: Udjeli gradova i općina „riječkog prstena“ u poduzetništvu PGŽ u 2006. godini u komparaciji sa udjelima površine i stanovništva



Navedena slika pokazuje da su udjeli odabranih gospodarskih pokazatelja osam jedinica lokalne samouprave „riječkog prstena“ uglavnom na nivou njihovog učešća u veličini odnosno broju stanovnika PGŽ.

U bazi podataka s kojom raspolaže HGK je na nivou PGŽ u 1995. godini bilo ukupno obrađeno 5.048, a 2006. godine 7.272 financijskih izvještaja poduzetnika ili 44,1% više. Istovremeno je broj poduzetnika u jedinicama „riječkog prstena“ porastao za 60,5%, odnosno sa 623 na ravno 1.000. Grad Rijeka je imao najmanji porast od 36,5%. Takva kretanja uvjetovala su da se udio broja poduzetnika jedinica „riječkog prstena“ u PGŽ povećao sa 12,34% na 13,75% u promatranom razdoblju, dok je istovremeno u Gradu Rijeci zabilježeno smanjenje udjela u PGŽ sa 53,92% na 51,10%. Najveći porast broja poduzetnika, kako apsolutni, tako i relativni, zabilježen je u Općini Viškovo koja krajem 2006. godine ima 121 poduzetnika više nego krajem 1995. godine ili 73,3%. Najmanji apsolutni porast bilježi Općina Klana, 7 poduzetnika više, a najmanji relativni porast bilježi Grad Kraljevica, 41,5% poduzetnika više. Krajem 2006. godine udio poduzetnika u Općini Viškovo čini 28,6% svih poduzetnika jedinica „riječkog prstena“, slijedi Grad Kastav sa udjelom od 25,6%, do zadnje Općine Klane sa udjelom od 2,3%.

Kretanje broja zaposlenih još je izraženije u korist jedinica „riječkog prstena“ nego što je to slučaj sa brojem poduzetnika. Dok je porast broja zaposlenih u PGŽ svega 6,6%, a u Gradu Rijeci čak pad od 1,7%, dotle je u gotovo svim jedinicama „riječkog prstena“ taj porast dvostruko, pa čak i trostruko veći. Izuzetak su Gradovi Bakar i Kraljevica sa porastom od „svega“ 15,4% odnosno 29,2%. No, bez obzira na najmanji porast Grad Bakar drži još uvijek primat s udjelom od 28,19% u ukupnom broju zaposlenih u jedinicama „riječkog prstena“, a slijedi ga Općina Viškovo sa udjelom od 21,61%. Udio broja zaposlenih u svih osam jedinica u odnosu na ukupan broj zaposlenih u PGŽ porastao je sa 7,86% na 13,40%, dok Grad Rijeka bilježi pad udjela sa 60,45% na 55,71%.

Tabela 3.2: Broj poduzetnika i broj zaposlenih u gradovima i općinama „riječkog prstena“

	apsolutni iznos					
	Broj poduzetnika			Broj zaposlenih		
	1995.	2006.	Indeks	1995.	2006.	Indeks
PGŽ -UKUPNO	5.048	7.272	144,1	57.381	61.196	106,6
RIJEKA	2.722	3.716	136,5	34.688	34.090	98,3
„R. PRSTEN“	623	1.000	160,5	4.508	8.199	181,9
Bakar	91	137	150,5	2.003	2.311	115,4
Čavle	69	101	146,4	154	423	274,7
Jelenje	34	49	144,1	60	181	301,7
Kastav	154	256	166,2	398	1.180	296,5
Klana	16	23	143,8	225	605	268,9
Kostrena	53	90	169,8	377	850	225,5
Kraljevica	41	58	141,5	679	877	129,2
Viškovo	165	286	173,3	612	1.772	289,5

Izvor: HGK/FINA – Osnovni financijski rezultati poslovanja poduzetnika u 1995. i 2006. godini

Tabela 3.3: Udjeli broja poduzetnika i broja zaposlenih u gradovima i općinama „riječkog prstena“

	u %					
	Broj poduzetnika			Broj zaposlenih		
	1995.	2006.	2006.	1995.	2006.	2006.
PGŽ -UKUPNO	100,00	100,00	-	100,00	100,00	-
RIJEKA	53,92	51,10	-	60,45	55,71	-
„R. PRSTEN“	12,34	13,75	100,00	7,86	13,40	100,00
Bakar	1,80	1,88	13,7	3,49	3,78	28,19
Čavle	1,37	1,39	10,1	0,27	0,69	5,16
Jelenje	0,67	0,67	4,9	0,10	0,30	2,21
Kastav	3,05	3,52	25,6	0,69	1,93	14,39
Klana	0,32	0,32	2,3	0,39	0,99	7,38
Kostrena	1,05	1,24	9,0	0,66	1,39	10,37
Kraljevica	0,81	0,80	5,8	1,18	1,43	10,69
Viškovo	3,27	3,93	28,6	1,07	2,89	21,61

Izvor: HGK/FINA – Osnovni financijski rezultati poslovanja poduzetnika u 1995. i 2006. godini

I kretanja veličine ukupnih prihoda u razdoblju od 1995. godine do 2006. godine pokazuje bolje ostvarene rezultate u jedinicama „riječkog prstena“ u odnosu na kretanje ukupnih prihoda poduzetnika u Gradu Rijeci i PGŽ. Dok je porast ukupnih prihoda u Gradu Rijeci iznosio 117,8%, a u PGŽ 128,5%, dotle je u gradovima i općinama „riječkog prstena“ taj porast iznosio od 130,2% u Općini Čavle do 478,7% u Gradu Kastvu. Njihov udio je sa 9,82% porastao na 15,62%, dok je Grad Rijeka istovremeno zabilježio smanjenje udjela u PGŽ sa 63,52% na 60,54%. U ukupnim prihodima poduzetnika iz osam gradova i općina „riječkog prstena“ najveći udio u 2006. godini pripada Gradu Bakru i to 34,68%, a najmanji udio pripada poduzetnicima Općine Jelenje svega 2,34%.

Ukupni rashodi, za koje podatke imamo od 1996. godine, bilježe nešto slabiji porast od porasta ukupnih prihoda, no za jednu godinu manje, a sama struktura slična je strukturi ostvarenja ukupnih prihoda.

Tabela 3.4: Ukupni prihodi i ukupni rashodi poduzetnika u gradovima i općinama „riječkog prstena“

u 000 kn

	Ukupni prihodi			Ukupni rashodi		
	1995.	2006.	Indeks	1996.	2006.	Indeks
PGŽ -UKUPNO	14.882.662	34.013.372	228,5	17.096.498	32.976.941	192,9
RIJEKA	9.453.463	20.590.495	217,8	10.434.650	19.703.042	188,8
„R. PRSTEN“	1.460.881	5.311.920	363,6	1.799.195	5.105.489	283,8
Bakar	605.386	1.842.407	304,3	757.478	1.725.468	227,8
Čavle	76.805	176.820	230,2	81.410	173.393	213,0
Jelenje	42.701	124.337	291,2	50.958	120.977	237,4
Kastav	193.766	1.121.350	578,7	237.256	1.058.458	446,1
Klana	41.233	193.177	468,5	41.468	187.311	451,7
Kostrena	103.462	397.253	384,0	109.435	404.209	369,4
Kraljevica	94.712	487.016	514,2	159.206	517.039	324,8
Viškovo	302.816	969.560	320,2	361.984	918.634	253,8

Izvor: HGK/FINA – Osnovni financijski rezultati poslovanja poduzetnika u 1995. i 2006. godini

Tabela 3.5: Udjeli ukupnih prihoda i ukupnih rashoda poduzetnika u gradovima i općinama „riječkog prstena“

u %

	Ukupni prihodi			Ukupni rashodi		
	1995.	2006.	2006.	1996.	2006.	2006.
PGŽ -UKUPNO	100,00	100,00	-	100,00	100,00	-
RIJEKA	63,52	60,54	-	61,03	59,75	-
„R. PRSTEN“	9,82	15,62	100,00	10,52	15,48	100,00
Bakar	4,07	5,42	34,68	4,43	5,23	33,80
Čavle	0,52	0,52	3,33	0,48	0,53	3,39
Jelenje	0,29	0,37	2,34	0,30	0,37	2,37
Kastav	1,30	3,30	21,11	1,39	3,20	20,73
Klana	0,28	0,57	3,64	0,24	0,57	3,67
Kostrena	0,70	1,17	7,48	0,64	1,23	7,92
Kraljevica	0,64	1,43	9,17	0,93	1,57	10,13
Viškovo	2,03	2,85	18,25	2,12	2,79	17,99

Izvor: HGK/FINA – Osnovni financijski rezultati poslovanja poduzetnika u 1995. i 2006. godini

Takva su kretanja ukupnog prihoda i ukupnih rashoda odredila dinamiku i razinu ostvarene dobiti i gubitka prije oporezivanja. Dobit svih poduzetnika PGŽ u 2006. godini iznosi 1.854,4 mln kuna i veća je za 512,4% nego u 1995. godini, a gubitak od 817,9 mln kuna bio je istovremeno za 43,0% manji. Dobit poduzetnika u Gradu Rijeci povećana je za 538,1% što je više nego na nivou PGŽ, a gubici su smanjeni za 58,1%, također više nego na nivou PGŽ. Zahvaljujući takvim kretanjima udio dobiti poduzetnika Grada Rijeke u PGŽ povećan je sa 61,43% na 64,01%, uz istovremeno smanjenje udjela u gubicima sa 49,79% na 36,62%. Gradovi i općine „riječkog prstena“ u ovom segmentu su ostvarili ukupno gledano bolje rezultate, ali pojedinačno gledano tri jedinice imaju veći ostvareni porast dobiti, a pet jedinica manji. Poduzetnici Općine Klana imaju najveći porast dobiti, a poduzetnici Općine Kostrena najmanji. U gubicima najveće povećanje bilježi se u Općini Jelenje, a najveće smanjenje u Gradu Bakru. Udio gradova i općina „riječkog prstena“ u PGŽ u dobiti je povećan sa 15,08% na 16,56%, a u gubicima je smanjen sa 20,75% na 12,26%.

Tabela 3.6: Dobit i gubitak prije oporezivanja poduzetnika u gradovima i općinama „riječkog prstena“

u 000 kn

	Dobit			Gubitak		
	1995.	2006.	Indeks	1995.	2006.	Indeks
PGŽ –UKUPNO	302.813	1.854.354	612,4	1.436.207	817.922	57,0
RIJEKA	186.021	1.187.016	638,1	715.103	299.563	41,9
„R. PRSTEN“	45.652	307.102	728,0	298.062	100.272	33,6
Bakar	13.739	126.231	918,8	159.771	9.292	5,8
Čavle	2.583	10.243	396,6	1.186	6.815	574,6
Jelenje	814	4.887	600,4	64	1.129	1764,1
Kastav	9.315	76.642	822,8	2.476	13.749	555,3
Klana	460	7.077	1538,5	1.722	1.211	70,3
Kostrena	2.742	6.543	238,6	2.301	13.499	586,7
Kraljevica	3.471	16.703	481,2	128.762	46.726	36,3
Viškovo	12.528	58.776	469,2	1.780	7.851	441,1

Izvor: HGK/FINA – Osnovni financijski rezultati poslovanja poduzetnika u 1995. i 2006. godini

Tabela 3.7: Udjeli dobiti i gubitaka prije oporezivanja poduzetnika u gradovima i općinama „riječkog prstena“

u %

	Dobit			Gubitak		
	1995.	2006.	2006.	1996.	2006.	2006.
PGŽ -UKUPNO	100,00	100,00	-	100,00	100,00	-
RIJEKA	61,43	64,01	-	49,79	36,62	-
„R. PRSTEN“	15,08	16,56	100,00	20,75	12,26	100,00
Bakar	4,54	6,81	41,1	11,12	1,14	9,27
Čavle	0,85	0,55	3,34	0,08	0,83	6,8
Jelenje	0,27	0,26	1,59	0,00	0,14	1,12
Kastav	3,08	4,13	24,96	0,17	1,68	13,71
Klana	0,15	0,38	2,3	0,12	0,15	1,21
Kostrena	0,91	0,35	2,13	0,16	1,65	13,46
Kraljevica	0,00	0,90	5,44	8,97	5,71	46,60
Viškovo	4,14	3,17	19,14	0,12	0,96	7,83

Izvor: HGK/FINA – Osnovni financijski rezultati poslovanja poduzetnika u 1995. i 2006. godini

Kakva je slika gospodarske aktivnosti u gradovima i općinama „riječkog prstena“ promatrano po djelatnostima? Kao i u PGŽ, tako i u ovim gradovima i općinama dominira trgovina i prerađivačka industrija.

Tabela 1.2.7: Udio trgovine u odabranim pokazateljima gospodarstva gradova i općina „riječkog prstena“ u 2006. godini

	u broju poduzetnika		u broju zaposlenih		u ukupnim prihodima		u ukupnim rashodima		u dobiti		u gubitcima	
	%	R	%	R	%	R	%	R	%	R	%	R
PGŽ	32,41	1.	22,25	2.	40,87	1.	41,35	1.	23,25	2.	20,59	2.
RIJEKA	34,50	1.	25,39	1.	43,38	1.	44,51	1.	20,02	2.	25,16	2.
„RIJEČKI PRSTEN”												
Bakar	31,39	1.	24,88	2.	39,49	2.	40,97	2.	18,87	2.	33,42	2.
Čavle	37,62	1.	25,77	1.	37,99	1.	39,25	1.	11,39	4.	29,96	2.
Jelenje	53,06	1.	39,23	1.	62,23	1.	62,75	1.	44,33	1.	47,03	1.
Kastav	42,19	1.	44,66	1.	76,06	1.	75,88	1.	67,19	1.	12,77	3.
Klana	13,04	5.	2,15	4.	3,33	4.	3,55	4.	1,57	4.	27,50	2.
Kostrena	40,00	1.	15,65	2.	32,90	2.	31,44	2.	74,68	1.	9,47	2.
Kraljevica	37,93	1.	4,79	2.	6,69	2.	6,29	2.	2,66	3.	0,83	3.
Viškovo	40,56	1.	43,40	1.	54,35	1.	54,35	1.	54,35	1.	53,21	1.

R= Rang

Tabela 1.2.8: Udio prerađivačke industrije u odabranim pokazateljima gospodarstva gradova i općina „riječkog prstena“ u 2006. godini

	u broju poduzetnika		u broju zaposlenih		u ukupnim prihodima		u ukupnim rashodima		u dobiti		u gubitcima	
	%	R	%	R	%	R	%	R	%	R	%	R
PGŽ	11,84	3.	27,60	1.	23,39	2.	23,84	2.	17,06	3.	27,95	1.
RIJEKA	11,01	3.	25,17	2.	22,03	2.	22,64	2.	13,89	4.	29,59	1.
„RIJEČKI PRSTEN”												
Bakar	27,74	2.	49,81	1.	45,33	1.	44,92	1.	51,26	1.	49,89	1.
Čavle	19,80	2.	25,06	2.	18,66	2.	16,70	2.	42,68	1.	4,84	4.
Jelenje	12,24	2.	28,73	2.	27,76	2.	27,06	2.	41,43	2.	6,91	4.
Kastav	8,59	4.	13,39	3.	7,40	3.	7,73	3.	3,83	4.	13,00	2.
Klana	26,09	1.	81,98	1.	68,58	1.	69,01	1.	45,58	1.	0,00	-
Kostrena	8,89	3.	72,71	1.	61,07	1.	62,72	1.	2,12	3.	81,88	1.
Kraljevica	12,07	3.	82,10	1.	86,24	1.	86,56	1.	90,04	1.	91,10	1.
Viškovo	16,78	3.	29,80	2.	15,77	3.	15,54	3.	18,84	3.	12,28	4.

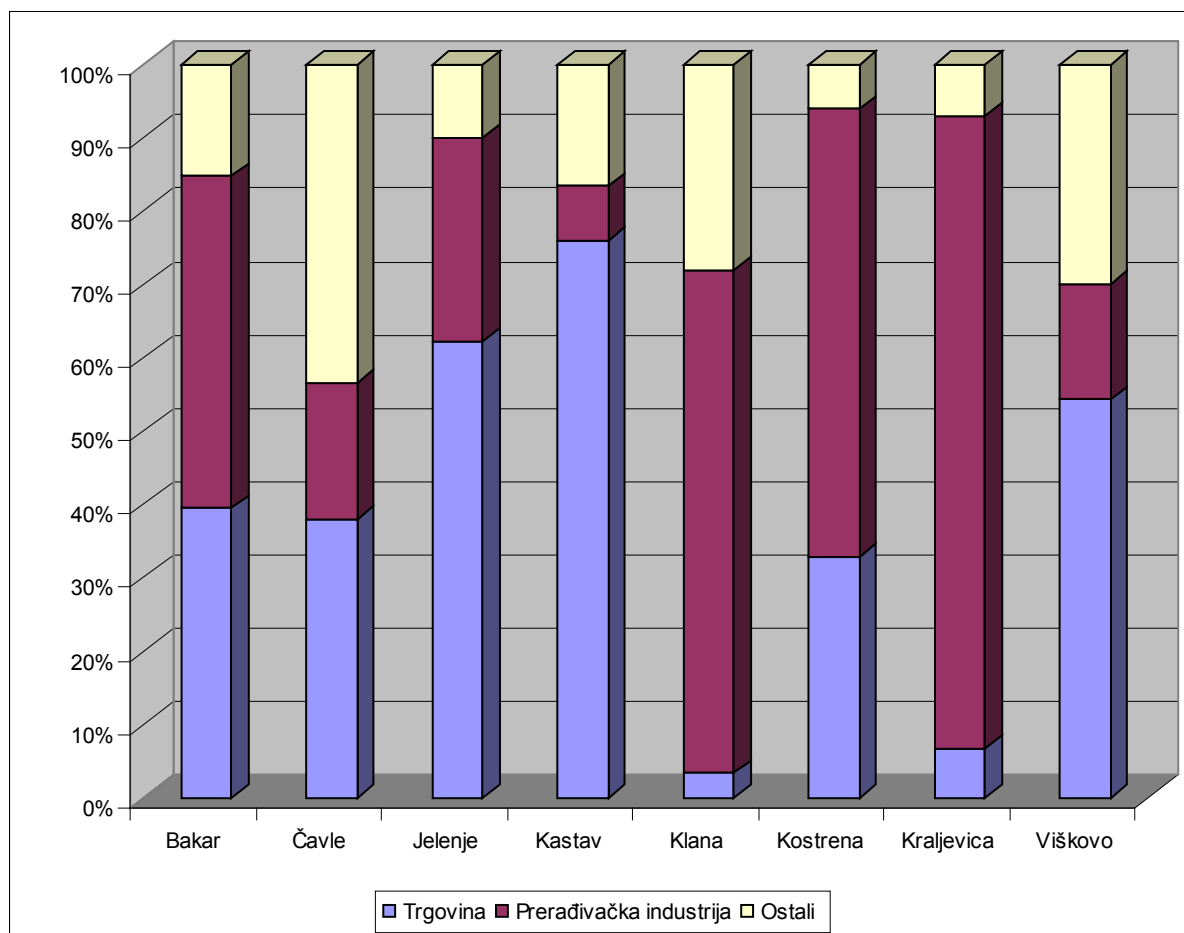
R= Rang

Trgovina je na prvom mjestu po broju poduzetnika u sedam od osam gradova i općina „riječkog prstena“, po broju zaposlenih u četiri, a u još tri na drugom mjestu, po ukupnim prihodima i ukupnim rashodima također u četiri, a u još tri na drugom mjestu, po dobiti u četiri, a u još jednom na drugom mjestu, dok je u gubicima na prvom mjestu u dvije, na drugom mjestu u četiri, a na trećem mjestu u dvije jedinice lokalne samouprave. Izuzetak među gradovima i općinama „riječkog prstena“ vezano uz veliki udio trgovine je Općina Klana gdje su čak tri djelatnosti po gotovo svim pokazateljima ipred trgovine i Grad Kraljevica gdje je udio trgovine također relativno mali.

Prerađivačka industrija se uglavnom izmjenjuje sa trgovinom na prvom i drugom mjestu, osim u broju poduzetnika s obzirom da je po tom pokazatelju u četiri jedinice lokalne samouprave na prvom ili drugom mjestu, a u četiri na trećem ili četvrtom mjestu. U broju zaposlenih prerađivačka industrija je na prvom ili drugom mjestu u sedam od osam gradova i općina, po ukupnim prihodima i ukupnim rashodima u šest, po dobiti u pet, a u gubicima u četiri.

Ostale djelatnosti u ostvarenom ukupnom prihodu u 2006. godini najveći udio imaju u Općini Čavle, 43,35%, a najmanji u Općini Kostrena, 6,03%.

Slika 1.2.1: Udio trgovine i prerađivačke industrije u ukupnim prihodima gospodarstva gradova i općina „riječkog prstena“ u 2006. godini



3.3. Grad Kraljevica

Kao što je naprijed rečeno, pravne osobe i obrtnici, koji su obveznici poreza na dobit, dužni su predavati svoje godišnje financijske izvještaje Financijskoj agenciji (FINA), odnosno ranije njezinim pravnim prednicima (SDK, ZAP). Sukladno navedenom u ovom poglavlju iznose se podaci za taj broj poduzetnika, dok je ukupan broj poduzetnika sa sjedištem na području Grada Kraljevice ipak veći.

Tabela 3.8: Broj poduzetnika, broj zaposlenih, te ukupni prihodi poduzetnika u Gradu Kraljevici u razdoblju 1995. – 2006. godina

apsolutni iznos/u 000 kn						
	Broj poduzetnika	Verižni indeks	Broj zaposlenih	Verižni indeks	Ukupni prihodi	Verižni indeks
1995.	41	-	679	-	94.712	-
1996.	41	100,0	637	93,8	98.756	104,3
1997.	44	107,3	591	92,8	124.554	126,1
1998.	40	90,9	553	93,6	87.983	70,6
1999.	40	100,0	636	115,0	352.257	400,4
2000.	41	102,5	629	98,9	141.191	40,1
2001.	40	97,6	682	108,4	125.741	89,1
2002.	44	110,0	724	106,2	151.629	120,6
2003.	49	111,4	808	111,6	205.980	135,8
2004.	49	100,0	863	106,8	356.628	173,1
2005.	56	114,3	903	104,6	450.643	126,4
2006.	58	103,6	877	97,1	487.016	108,1

Izvor: HGK/FINA – Osnovni financijski rezultati poslovanja poduzetnika u 1995. - 2006. godini

Tabela 3.9: Ukupni rashodi, dobit i gubitak prije oporezivanja poduzetnika u Gradu Kraljevici u razdoblju 1995. – 2006. godina

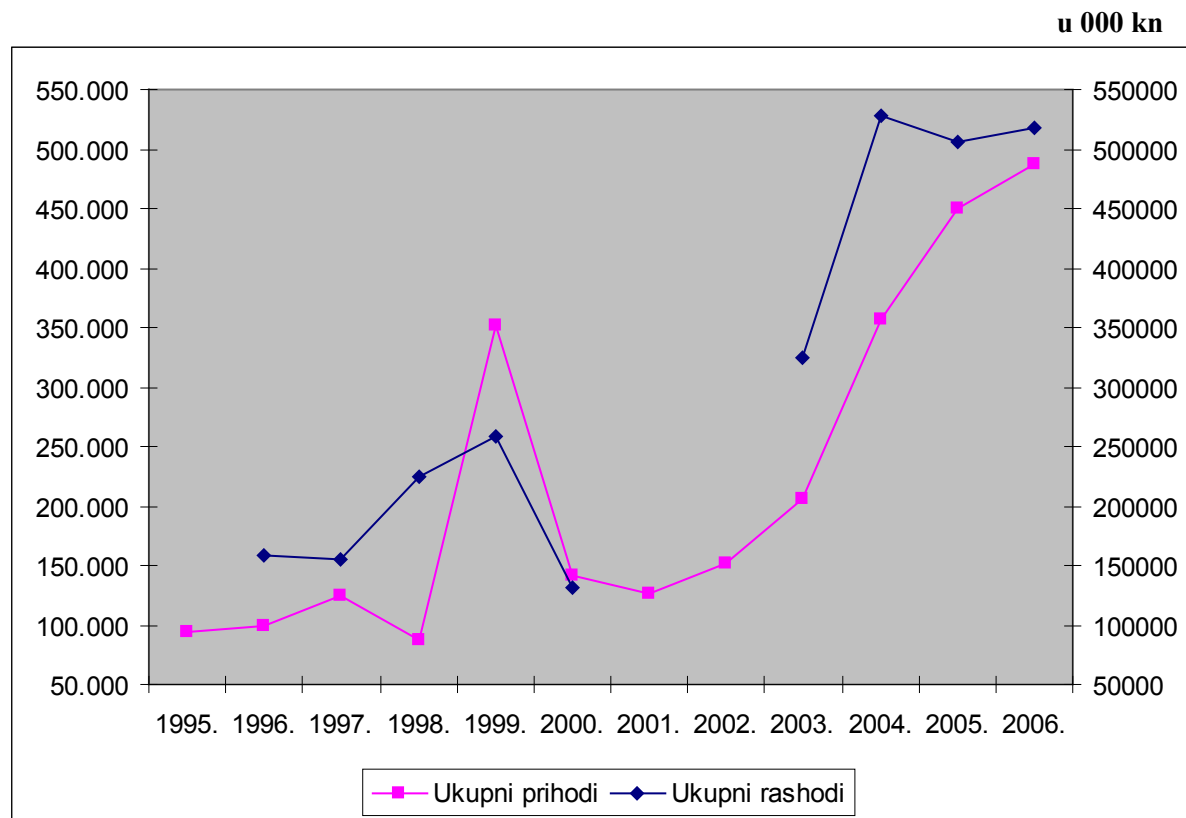
u 000 kn						
	Ukupni rashodi	Verižni indeks	Dobit	Verižni indeks	Gubitak	Verižni indeks
1995.	-	-	3.471	-	128.762	-
1996.	159.206	-	4.450	128,2	64.899	50,4
1997.	154.415	97,0	4.719	106,0	34.579	53,3
1998.	223.993	145,1	2.900	61,5	138.910	401,7
1999.	259.127	115,7	127.523	4397,3	34.393	24,8
2000.	131.795	50,9	10.067	7,9	671	2,0
2001.	-	0,0	6.730	66,9	71.062	10590,5
2002.	-	-	6.089	90,5	76.489	107,6
2003.	325.313	-	7.887	129,5	127.220	166,3
2004.	528.090	162,3	9.244	117,2	180.706	142,0
2005.	505.796	95,8	16.344	176,8	71.497	39,6
2006.	517.039	102,2	16.703	102,2	46.726	65,4

Izvor: HGK/FINA – Osnovni financijski rezultati poslovanja poduzetnika u 1995. - 2006. godini

Podataka o ukupnim rashodima u bazi podataka s kojom raspolaže HGK nema čak za tri godine u navedenom razdoblju i to za početnu 1995., zatim 2001. i 2002. godinu. Kretanja u godinama za koje su dostupni podaci pokazuju slična kretanja kao i za kretanje ukupnih prihoda, s tim da je porast ukupnih rashoda u gotovo svim godinama nešto niži od porasta ukupnih prihoda. Ukupni rashodi od 159,2 mln kuna u 1996. godini narasli su na 517,0 mln kuna u 2006. godini ili za 3,2 puta. Najveće i relativno i apsolutno povećanje od 62,3% ili 202,8 mln kuna ostvareno je u 2004. godini, a najveće i relativno i apsolutno smanjenje od 49,1% ili 127,3 mln kuna ostvareno je u 2000. godini.

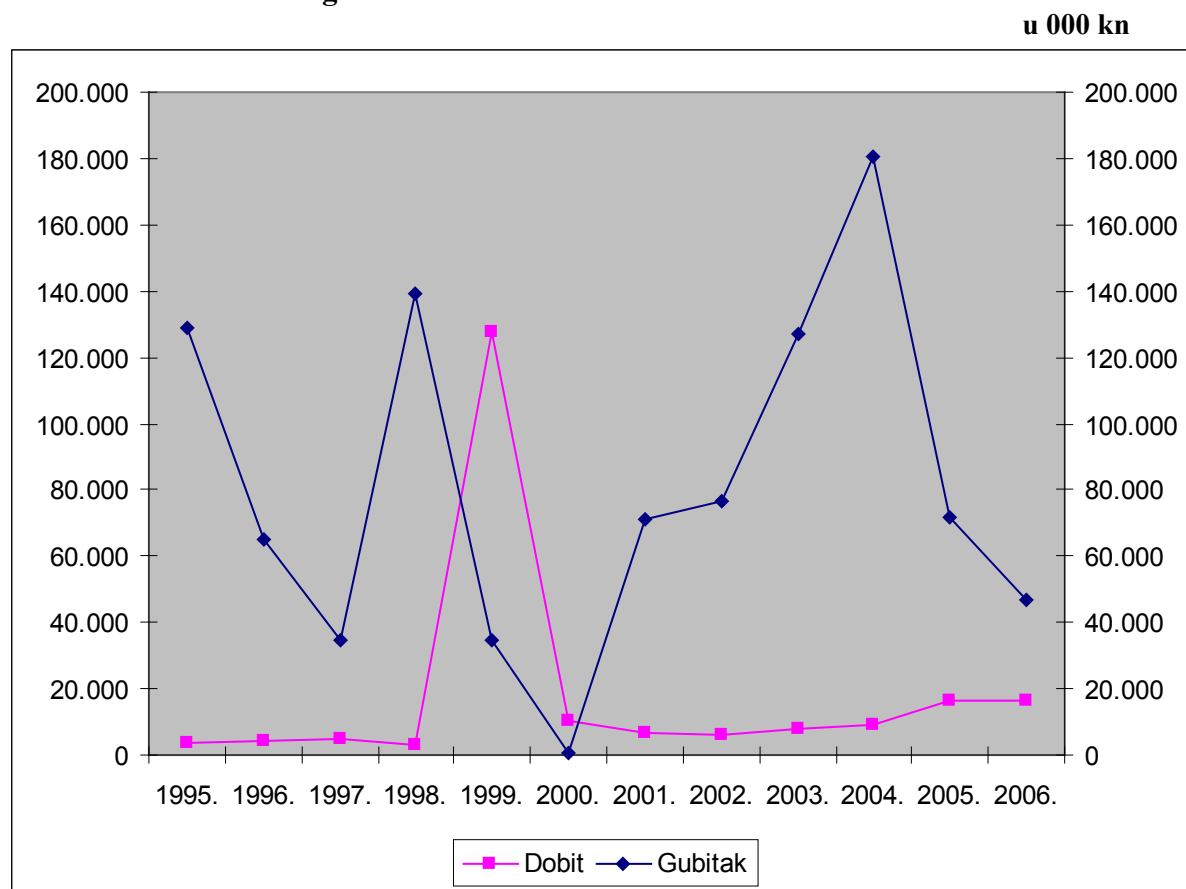
Ovdje treba naglasiti da je u kretanjima ukupnih prihoda i ukupnih rashoda sadržan i porast proizvođačkih odnosno potrošačkih cijena, ali je taj porast pogotovo u zadnjih šest godina oko 3% ili ispod toga, tako da možemo slobodno izreći ocjenu kako su poduzetnici poslovali u stabilnim makroekonomskim uvjetima. Za ilustraciju indeks potrošačkih cijena, koji se od 2004. godine uzima kao nova mjera inflacije, u 2006. godini iznosio je 3,2%.

Slika 3.4: Kretanje ukupnih prihoda i ukupnih rashoda u Gradu Kraljevici u razdoblju 1995. – 2006. godina



Dobit prije oporezivanja „kraljevičkih“ poduzetnika, obveznika poreza na dobit, varira od 2,9 mln kuna u 1998. godini do 127,5 mln kuna u 1999. godini kada je jedan veliki poduzetnik ostvario dobit od 123,3 mln kuna. No, dok su jedni uspješni ima i onih kojima poslovanje nije bilo uspješno, jer u svim promatranim godinama određeni broj poduzetnika iskazuje gubitke prije oporezivanja i to od 0,7 mln kuna u 2000. godini (kada su jedan srednji poduzetnik i jedan veliki poduzetnik poslovali s dobiti), do najviše 180,7 mln kuna u 2004. godini.

Slika 3.5: Kretanje dobiti i gubitaka prije oporezivanja u Gradu Kraljevici u razdoblju 1995. – 2006. godina



Financijski rezultati poduzetnika, gledano prema djelatnostima, također su interesantni za analitička razmatranja.

Kao što smo naprijed naveli poduzetnici u PGŽ-u najčešće se bave uslužnim djelatnostima, prvenstveno trgovinom (2006. - 32,4%) i poslovanjem nekretninama, iznajmljivanjem i poslovnim uslugama (23,2%), a nakon njih slijede poduzetnici iz prerađivačke industrije (11,9%) i građevinarstva (10,3%). I u Gradu Kraljevici i u 1995. i u 2006. godini broj poduzetnika najveći je u trgovini (53,66% odnosno 37,93%), zatim u prerađivačkoj industriji 1995. godine (17,07%), odnosno u djelatnosti prijevoza, skladištenja i veza u 2006. godini (13,79%). U toj djelatnosti je ostvareno i najveće povećanje broja poduzetnika njih 5 ili 166,7%, a najveće relativno povećanje od 200,0% ili 4 poduzetnika više ostvareno je u djelatnosti građevinarstva. Dok su 1995. godine poduzetnici iz Grada Kraljevice bili registrirani u sedam djelatnosti, 2006. godine šire svoju aktivnost na deset od ukupno petnaest djelatnosti.

Prosječan broj zaposlenih u PGŽ najviše ima prerađivačka industrija (2006. - 27,6%), slijedi trgovina (22,3%), a na trećem mjestu je djelatnost prijevoza, skladištenja i veza (12,2%). I u Gradu Kraljevici najveći broj zaposlenih ima prerađivačka industrija. U prerađivačkoj industriji je zabilježen i najveći apsolutni porast zaposlenih (96 zaposlenih više), a najveći relativni porast zabilježen je u djelatnosti građevinarstva (933,3%). Ukupan broj zaposlenih u svim djelatnostima povećan je za 1,3 puta ili za 198 novozaposlene osobe.

Po ukupnim prihodima i ukupnim rashodima u PGŽ-u dominira trgovina (40,9% odnosno 41,4%), a zatim prerađivačka djelatnost (23,4% odnosno 23,8%), dakle zajedno više od 60%. U Gradu Kraljevici i u ovom segmentu ponovo dominira prerađivačka industrija s ostvarenih 420,1 mln kuna ukupnog prihoda u 2006. godini, ali i ostvarenih 447,5 mln kuna ukupnih rashoda. Udio prerađivačke industrije ipak se lagano smanjuje, kao i u broju poduzetnika i u broju zaposlenih, i to u ukupnim prihodima sa 92,86% u prvoj promatranoj godini na 86,24% u zadnjoj promatranoj godini, a u ukupnim rashodima sa 90,79% na 86,56%. Iza prerađivačke industrije slijedi trgovina sa ostvarenih 32,6 mln kn ukupnih prihoda i sa 32,5 mln kn ukupnih rashoda, odnosno sa udjelom od 6,69% u ukupnim prihodima i 6,29% u ukupnim rashodima u 2006. godini. Snažan rast zabilježen je i u građevinarstvu, djelatnosti hotela i restorana, te djelatnosti prijevoza, skladištenja i veza, ali je njihov udio u strukturi ukupnog gospodarstva još relativno mali.

Po ostvarenoj dobiti u PGŽ u 2006. godini na prvom mjestu je djelatnosti poslovanja nekretninama s ostvarenih 385,4 mln kuna dobiti i 257 mln kuna neto-dobiti ili 31,8% ukupne neto-dobiti, a slijedi djelatnost trgovine s ostvarenih 379,1 mln kuna dobiti i 210 mln kuna neto-dobiti i udjelom od 25,9% ukupne neto-dobiti. U Gradu Kraljevici prerađivačka industrija ni u ovim kategorijama ne ispušta primat i po ostvarenoj dobiti prije oporezivanja na prvom mjestu je s ostvarenih 15,0 mln kuna dobiti i udjelom od 90,04%, a u ostvarenim gubicima s ostvarenih 42,6 mln kuna drži udio od 91,10%. Gubitke iskazuju još osam djelatnosti, tj. sve osim djelatnosti financijskog posredovanja, a ukupno gledano četiri djelatnosti ostvaruju i neto-gubitak u 2006. godini.

Slika 3.6: Najznačajnije djelatnosti gospodarstva Gradu Kraljevici po ukupnom prihodu u 2006. godini

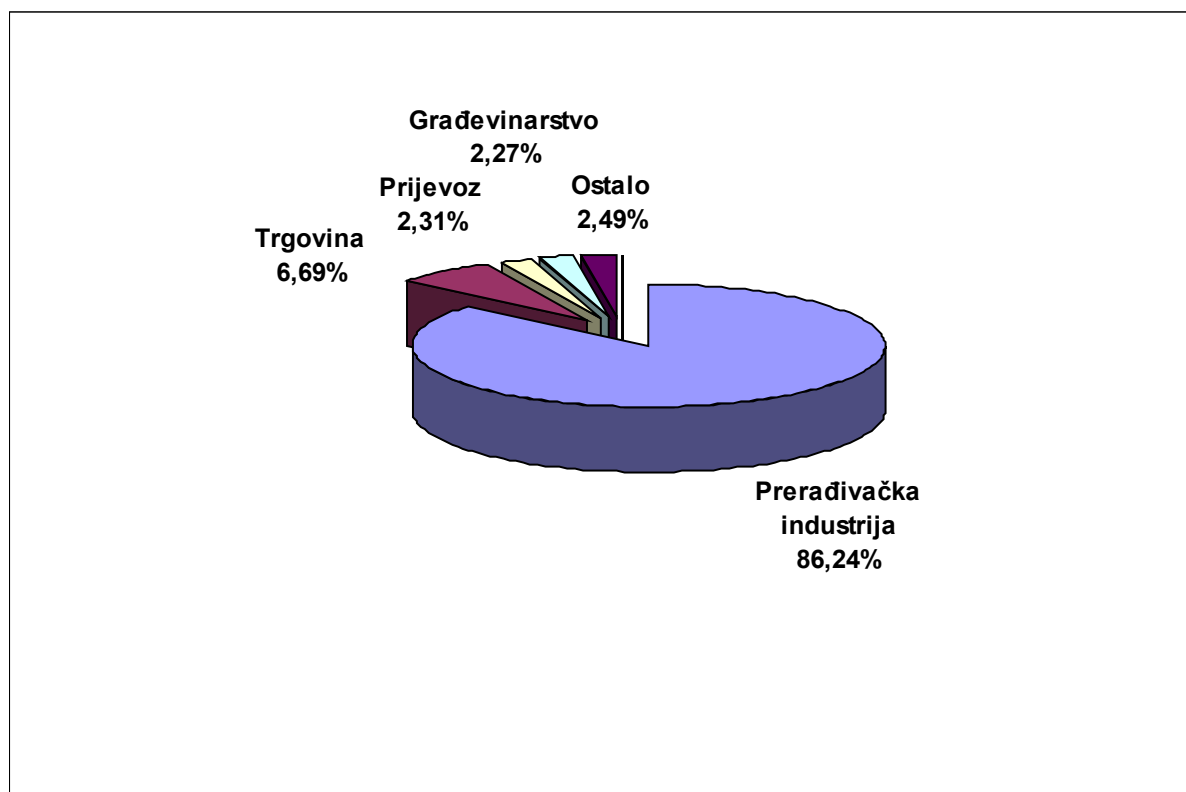


Tabela 3.10: Broj poduzetnika po djelatnostima u Gradu Kraljevici

DJELATNOST	apsolutni iznos				
	BROJ PODUZETNIKA				
	1995.	Struktura	2006.	Struktura	Indeks
A. poljoprivreda, lov i šumarstvo	0	0,00	0	0,00	-
B. ribarstvo	0	0,00	0	0,00	-
C. rudarstvo i vađenje	0	0,00	0	0,00	-
D. prerađivačka industrija	7	17,07	7	12,07	100,0
E. opskrba el. energ., plinom i vodom	0	0,00	1	1,72	-
F. građevinarstvo	2	4,88	6	10,34	300,0
G. trgovina; popr. mot. voz. ...	22	53,66	22	37,93	100,0
H. hoteli i restorani	2	4,88	4	6,90	200,0
I. prijevoz, skladištenje i veze	3	7,32	8	13,79	266,7
J. financijsko posredovanje	1	2,44	1	1,72	100,0
K. posl. nekretninama, iznajm. i posl. usl.	4	9,76	6	10,34	150,0
L. javna uprava i obrana; obv. soc. osigur	0	0,00	0	0,00	0,0
M. obrazovanje	0	0,00	0	0,00	-
N. zdravstv. zašt. I soc. skrb	0	0,00	1	1,72	-
O. ostale društ., soc. i osobne usl. djel.	0	0,00	2	3,45	-
UKUPNO GRAD KRALJEVICA:	41	100,00	58	100,00	141,5

Izvor: HGK/FINA – Osnovni financijski rezultati poslovanja poduzetnika u 1995. i 2006. godini

Tabela 3.11: Prosječan broj zaposlenih po djelatnostima u Gradu Kraljevici

DJELATNOST	apsolutni iznos				
	PROSJEČAN BROJ ZAPOSLENIH (SATI RADA)				
	1995.	Struktura	2006.	Struktura	Indeks
A. poljoprivreda, lov i šumarstvo	0	0,00	0	0,00	-
B. Ribarstvo	0	0,00	0	0,00	-
C. Rudarstvo i vađenje	0	0,00	0	0,00	-
D. prerađivačka industrija	624	91,90	720	82,10	115,4
E. opskrba el. energ., plinom i vodom	0	0,00	7	0,80	-
F. građevinarstvo	3	0,44	31	3,53	1.033,3
G. trgovina; popr. mot. voz. ...	20	2,95	42	4,79	210,0
H. hoteli i restorani	0	0,00	31	3,53	-
I. prijevoz, skladištenje i veze	3	0,44	14	1,60	466,7
J. financijsko posredovanje	2	0,29	2	0,23	0,0
K. posl. nekretninama, iznajm. i posl.usl.	27	3,98	24	2,74	88,9
L. javna uprava i obrana; obv. soc.osigur	0	0,00	0	0,00	0,0
M. Obrazovanje	0	0,00	0	0,00	-
N. zdravstv. zašt. i soc. skrb	0	0,00	5	0,57	-
O. ostale društ., soc. i osobne usl. djel.	0	0,00	1	0,11	-
UKUPNO GRAD KRALJEVICA:	679	100,00	877	100,00	129,2

Izvor: HGK/FINA – Osnovni financijski rezultati poslovanja poduzetnika u 1995. i 2006. godini

Tabela 3.12: Ukupni prihodi po djelatnostima u Gradu Kraljevici

						u 000 kn
DJELATNOST	UKUPNI PRIHODI					
	1995.	Struktura	2006.	Struktura	Indeks	
A. poljoprivreda, lov i šumarstvo	0	0,00	0	0,00	-	
B. ribarstvo	0	0,00	0	0,00	-	
C. rudarstvo i vađenje	0	0,00	0	0,00	-	
D. prerađivačka industrija	87.953	92,86	420.019	86,24	477,5	
E. opskrba el. energ., plinom i vodom	0	0,00	631	0,13	-	
F. građevinarstvo	133	0,14	11.072	2,27	8.324,8	
G. trgovina; popr. mot. voz. ...	4.842	5,11	32.574	6,69	672,7	
H. hoteli i restorani	154	0,16	7.488	1,54	4.862,3	
I. prijevoz, skladištenje i veze	836	0,88	11.268	2,31	1.347,8	
J. financijsko posredovanje	71	0,07	341	0,07	480,3	
K. posl. nekretnin., iznajm. i posl. usl.	723	0,76	3.249	0,67	449,4	
L. javna uprava i obrana; obv.soc.osigur.	0	0,00	0	0,00	-	
M. obrazovanje	0	0,00	0	0,00	-	
N. zdravstv. zašt. i soc. skrb	0	0,00	271	0,06	-	
O. ostale društv., soc. i osobne usl. djel.	0	0,00	103	0,02	-	
UKUPNO GRAD KRALJEVICA:	94.712	100,00	487.016	100,00	514,2	

Izvor: HGK/FINA – Osnovni financijski rezultati poslovanja poduzetnika u 1995. i 2006. godini

Tabela 3.13: Ukupni rashodi po djelatnostima u Gradu Kraljevici

						u 000 kn
DJELATNOST	UKUPNI RASHODI					
	1996.	Struktura	2006.	Struktura	Indeks	
A. poljoprivreda, lov i šumarstvo	0	0,00	0	0,00	-	
B. ribarstvo	0	0,00	0	0,00	-	
C. rudarstvo i vađenje	0	0,00	0	0,00	-	
D. prerađivačka industrija	144.546	90,79	447.544	86,56	309,6	
E. opskrba el. energ., plinom i vodom	0	0,00	3.467	0,67	-	
F. građevinarstvo	824	0,52	10.854	2,10	1.317,2	
G. trgovina; popr mot. voz. ...	11.004	6,91	32.520	6,29	295,5	
H. hoteli i restorani	233	0,15	7.572	1,46	3.249,8	
I. prijevoz, skladištenje i veze	1.240	0,78	11.111	2,15	896,0	
J. financijsko posredovanje	0	0,00	298	0,06	-	
K. posl. nekretninama, iznajm. i posl.usl.	1.359	0,85	3.170	0,61	233,3	
L. javna uprava i obrana; obv.soc.osigur.	0	0,00	0	0,00	-	
M. obrazovanje	0	0,00	0	0,00	-	
N. zdravstv. zašt. i soc. skrb	0	0,00	282	0,05	-	
O. ostale društv., soc. i osobne usl. djel.	0	0,00	221	0,04	-	
UKUPNO GRAD KRALJEVICA:	159.206	100,00	517.039	100,00	324,8	

Izvor: HGK/FINA – Osnovni financijski rezultati poslovanja poduzetnika u 1995. i 2006. godini

Tabela 3.14: Dobit prije oporezivanja po djelatnostima u Gradu Kraljevici

						u 000 kn
DJELATNOST	DOBIT PRIJE OPOREZIVANJA					
	1995.	Struktura	2006.	Struktura	Indeks	
A. poljoprivreda, lov i šumarstvo	0	0,00	0	0,00	-	
B. ribarstvo	0	0,00	0	0,00	-	
C. rudarstvo i vađenje	0	0,00	0	0,00	-	
D. prerađivačka industrija	3.306	95,25	15.040	90,04	454,9	
E. opskrba el. energ., plinom i vodom	0	0,00	0	0,00	-	
F. građevinarstvo	3	0,09	521	3,12	17.366,7	
G. trgovina; popr mot. voz. ...	118	3,40	445	2,66	377,1	
H. hoteli i restorani	2	0,06	282	1,69	14.100,0	
I. prijevoz, skladištenje i veze	11	0,32	240	1,44	2.181,8	
J. financijsko posredovanje	0	0,00	43	0,26	-	
K. posl. nekretninama, iznajm. i posl.usl.	31	0,89	132	0,79	425,8	
L. javna uprava i obrana; obv.soc.osigur.	0	0,00	0	0,00	-	
M. obrazovanje	0	0,00	0	0,00	-	
N. zdravstv. zašt. i soc. skrb	0	0,00	0	0,00	-	
O. ostale društ., soc. i osobne usl. djel.	0	0,00	0	0,00	-	
UKUPNO GRAD KRALJEVICA:	3.471	100,00	16.703	100,00	481,2	

Izvor: HGK/FINA – Osnovni financijski rezultati poslovanja poduzetnika u 1995. i 2006. godini

Tabela 3.15: Gubitak prije oporezivanja po djelatnostima u Gradu Kraljevici

						u 000 kn
DJELATNOST	GUBITAK PRIJE OPOREZIVANJA					
	1995.	Struktura	2006.	Struktura	Indeks	
A. poljoprivreda, lov i šumarstvo	0	0,00	0	0,00	-	
B. Ribarstvo	0	0,00	0	0,00	-	
C. rudarstvo i vađenje	0	0,00	0	0,00	-	
D. prerađivačka industrija	128.503	99,80	42.566	91,10	33,1	
E. opskrba el. energ., plinom i vodom	0	0,00	2.836	6,07	-	
F. Građevinarstvo	37	0,03	303	0,65	818,9	
G. trgovina; popr mot. voz. ...	194	0,15	390	0,83	201,0	
H. hoteli i restorani	0	0,00	366	0,78	-	
I. prijevoz, skladištenje i veze	22	0,02	83	0,18	377,3	
J. financijsko posredovanje	3	0,00	0	0,00	-	
K. posl. nekretninama, iznajm. i posl.usl.	3	0,00	53	0,11	1.766,7	
L. javna uprava i obrana; obv.soc.osigur.	0	0,00	0	0,00	0,0	
M. Obrazovanje	0	0,00	0	0,00	-	
N. zdravstv. zašt. i soc. skrb	0	0,00	11	0,02	-	
O. ostale društ., soc. i osobne usl. djel.	0	0,00	118	0,25	-	
UKUPNO GRAD KRALJEVICA:	128.762	100,00	46.726	100,00	36,3	

Izvor: HGK/FINA – Osnovni financijski rezultati poslovanja poduzetnika u 1995. i 2006. godini

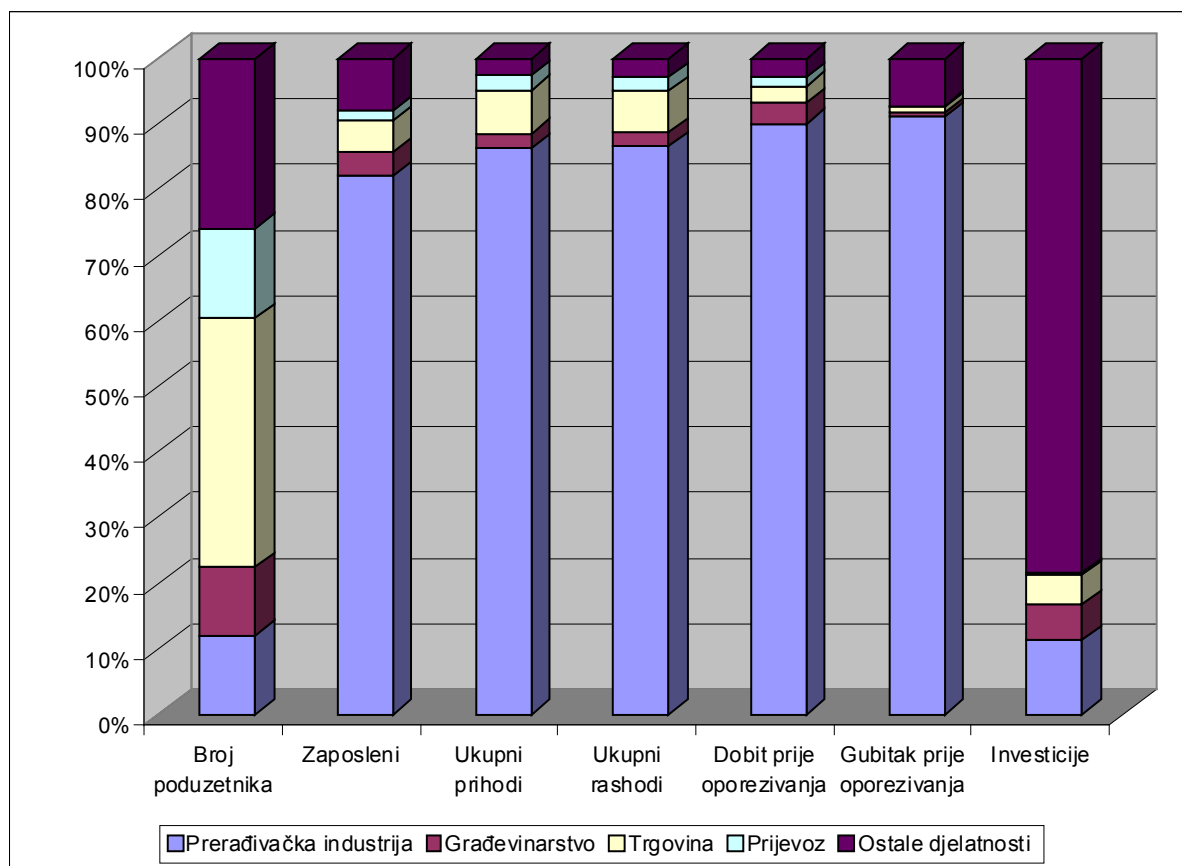
Podatci o poslovanju gospodarstva Grada Kraljevice u 2006. godini pokazuju da je prerađivačka industrija dominantna, daleko iza po pokazateljima slijedi trgovina, a u novije vrijeme sve više rastu i građevinarstvo i djelatnost prijevoza, skladištenja i veza. Te četiri djelatnosti ostvaruju između 74,13% i 97,51% udjela u svim pokazateljima. Najveći udio te četiri djelatnosti imaju u ostvarenim ukupnim prihodima, a najmanje u broju poduzetnika. Preostalih šest djelatnosti u kojima se još odvija gospodarska aktivnost na području Grada Kraljevice ostvaruju preostalih 25,87% do 2,49% udjela u pojedinim pokazateljima.

Tabela 3.16: Udio četiri najvažnije djelatnosti u Gradu Kraljevici u 2006. godini

	u broju poduzetnika	u broju zaposlenih	u ukupnim prihodima	u ukupnim rashodima	u dobiti	u gubitcima
D – prerađ.industrija	12,07	82,10	86,24	86,56	90,04	91,10
F - građevinarstvo	10,34	3,53	2,27	2,10	3,12	0,65
G – trgovina	37,93	4,79	6,69	6,29	2,66	0,83
I – prijevoz	13,79	1,60	2,31	2,15	1,44	0,18
UKUPNO:	74,13	92,02	97,51	97,10	97,26	92,76
Ostali	25,87	7,98	2,49	2,90	2,74	7,24
SVEUKUPNO:	100,00	100,00	100,00	100,00	100,00	100,00

Izvor: HGK/FINA – Osnovni financijski rezultati poslovanja poduzetnika u 2006. godini

Slika 3.7: Udjeli izabranih djelatnosti u poduzetništvu Grada Kraljevice u 2006. godini



Zakonom o računovodstvu (NN 146/2005) definirani su kriteriji razvrstavanja poduzetnika na male, srednje i velike. U grupu malih poduzetnika razvrstani su oni poduzetnici koji ne prelaze dva od tri slijedeća kriterija: a) ukupna aktiva iznosi 27 milijuna kuna, b) prihod iznosi 54 milijuna kuna, c) imaju 50 zaposlenika. U grupu srednjih razvrstavaju se oni koji prelaze dva od tri kriterija za male poduzetnike, a nikad ne prelaze dva od tri slijedeća kriterija: a) ukupna aktiva iznosi 108 milijuna kuna, b) prihod iznosi 216 milijuna kuna, c) imaju 250 zaposlenika. U velike poduzetnike razvrstavaju se oni koji prelaze dva od tri slijedeća kriterija: a) ukupna aktiva iznosi 108 milijuna kuna, b) prihod iznosi 216 milijuna kuna, c) imaju 250 zaposlenika.

Navedeni Zakon stupio je na snagu 01. siječnja 2006. godine i njime su znatno promjenjeni kriteriji u odnosu na kriterije u Zakonu koji je stavljen van snage (za male poduzetnike gornja granica aktive povećana je sa 9 na 27 milijuna kuna, a prihoda sa 18 na 54 milijuna kuna).

Tabela 3.17: Osnovni financijski rezultati gospodarstva Grada Kraljevice prema veličini poduzetnika za 2006. godini

	Mali	%	Srednji	%	Veliki	%	Ukupno	%
Broj poduzetnika apsolutni iznos	56	96,55	1	1,72	1	1,72	58	100,00
Broj zaposlenih apsolutni iznos	185	21,09	123	14,03	569	64,88	877	100,00
Ukupni prihodi u 000 kn	76.356	15,68	35.556	7,30	375.104	77,02	487.016	100,00
Ukupni rashodi u 000 kn	79.113	15,30	20.720	4,01	417.206	80,69	517.039	100,00
Dobit prije oporezivanja u 000 kn	1.868	11,18	14.835	88,82	0	0,00	16.703	100,00
Gubitak prije oporezivanja u 000 kn	4.624	9,90	0	0,00	42.102	90,10	46.726	100,00
Investicije u 000 kn	34.579	89,24	576	1,49	3.595	9,28	38.750	100,00
Amortizacija u 000 kn	2.332	16,86	229	1,66	11.267	81,48	13.828	100,00
Ukupni izvoz u 000 kn	5.417	3,06	102	0,06	171.792	96,89	177.311	100,00
Ukupni uvoz u 000 kn	8.566	7,54	0	0,00	105.017	92,46	113.583	100,00

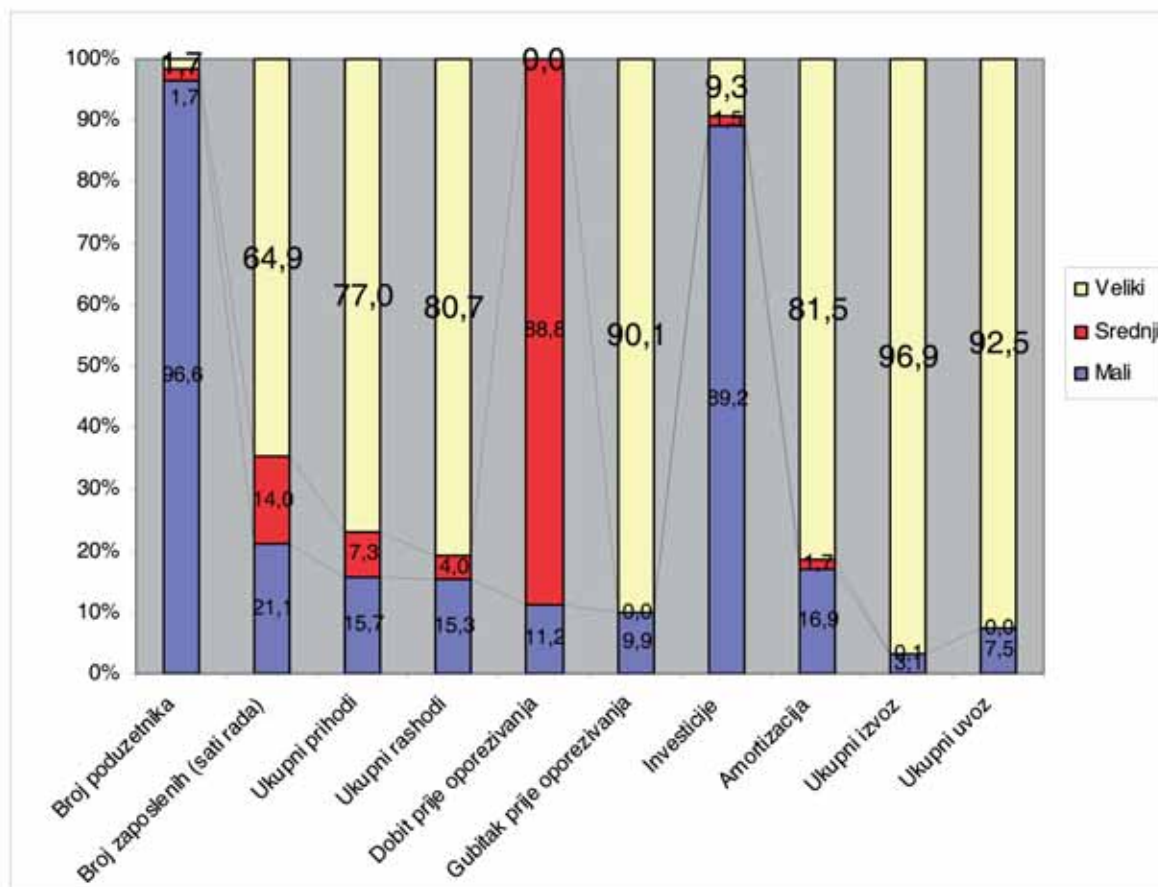
Izvor: HGK/FINA – Pregled sumarnih obrazaca

U Gradu Kraljevici je i u 2005. godini i po novim kriterijima u 2006. godini 1 poduzetnik spadao u kategoriju srednjih poduzetnika, a 1 poduzetnik u kategoriju velikih. Bez obzira na njihov mali udio u broju poduzetnika od svega 1,7%, njihov udio u gospodarstvu Grada Kraljevice je dosta značajan što pokazuju svi ostali pokazatelji za 2006. godinu.

Osnovni financijski pokazatelji razmatrani na prethodnim stranicama, a to su broj poduzetnika, broj zaposlenih, ukupni prihodi, ukupni rashodi, dobit i gubitak prije oporezivanja, ovdje su nadopunjeni financijskim pokazateljima o investicijama, amortizaciji, izvozu i uvozu, koji također potvrđuju značaj tog jednog srednjeg i jednog velikog poduzetnika.

Ta dva poduzetnika su zapošljavali 692 djelatnika ili 78,9% svih zaposlenih, ostvarili su 410,7 mln kuna ili 84,3% ukupnih prihoda i 437,9 mln kuna ili 84,7% ukupnih rashoda, a jedan srednji 14,8 mln kuna ili 88,8% dobiti, ali zato jedan veliki 42,1 mln kuna ili 90,1% gubitaka. Od ukupno 38,8 mln kuna ukupnih investicija oni su investirali 4,2 mln kuna ili 10,8%, što je najmanje od svih ostalih pokazatelja, izdvojili su 11,5 mln kuna amortizacije od ukupno 13,8 mln kuna ili 83,2%. Ova dva poduzetnika su izvezli robe u vrijednosti od 171,9 mln kuna ili 97,0% ukupnog kraljevičkog izvoza, u čemu je 96,9% udio velikog poduzetnika, koji je i uvezao robe u vrijednosti od 105,0 mln kuna od ukupno 113,6 mln kuna ili 92,5%.

Slika 3.8: Usporedba ekonomskih pokazatelja za male, srednje i velike poduzetnike u Gradu Kraljevici u 2006. godini



4. OBRTNIŠTVO

4.1. Primorsko – goranska županija

U ovom poglavlju dat će se određeni pokazatelji o obrtništvu kako bi se dobila cjelovitija slika gospodarstva PGŽ-a, odnosno gradova i općina "riječkog prstena", a onda i Grada Kastva.

Obrtnici nisu članovi Hrvatske gospodarske komore već Hrvatske obrtničke komore (HOK) koja je osnovana 1. srpnja 1994. godine kao samostalna stručno-poslovna organizacija obrtnika radi promicanja, usklađivanja i zastupanja zajedničkih interesa obrtništva.

Prema Zakonu o obrtu (Narodne novine br. 77/93, 90/96, 102/98, 64/01, 71/01, 49/03) obrtnik je fizička osoba koja obavlja jednu ili više djelatnosti u svoje ime i za svoj račun, a pritom se može koristiti i radom drugih osoba.

Tabela 4.1: Obrtništvo u brojkama

	RH			PGŽ		
	2005.g.	2006.g.	Indeks	2005.g.	2006.g.	Indeks
Aktivni obrt	105.107	103.986	98,9	10.514	10.638	101,2
Vlasnici/ortaci u aktivnim obrtima	107.213	106.485	99,3	10.775	10.998	102,1
Pogoni u aktivnim obrtima	117.567	116.343	99,0	11.708	11.775	100,6
*Djelatnosti u aktivnim obrtima	300.336	306.136	101,9	29.373	30.450	103,7
Obrtnici i zaposleni kod obrtnika	233.661	232.622	99,6	19.788	19.326	97,7
Obrtnici -osiguranici MIO	83.749	82.736	98,8	8.098	8.198	101,2
Zaposlenici kod obrtnika – osiguranici MIO	149.912	149.886	100,0	11.690	11.128	95,2

Izvor: HOK – Obrtništvo u brojkama 2006.

Broj aktivnih obrta u 2006. godini u RH bilježi blagi pad za 1,1% u odnosu na 2005. godinu. Nasuprot tomu u PGŽ-u broj aktivnih obrta je u porastu za 1,2%, odnosno za 124 nova aktivna obrta. Udio aktivnih obrta u PGŽ-u, u odnosu na broj ukupnih aktivnih obrta u RH, porastao je zbog toga s 10,0% u 2005. godini na 10,2% u 2006. godini.

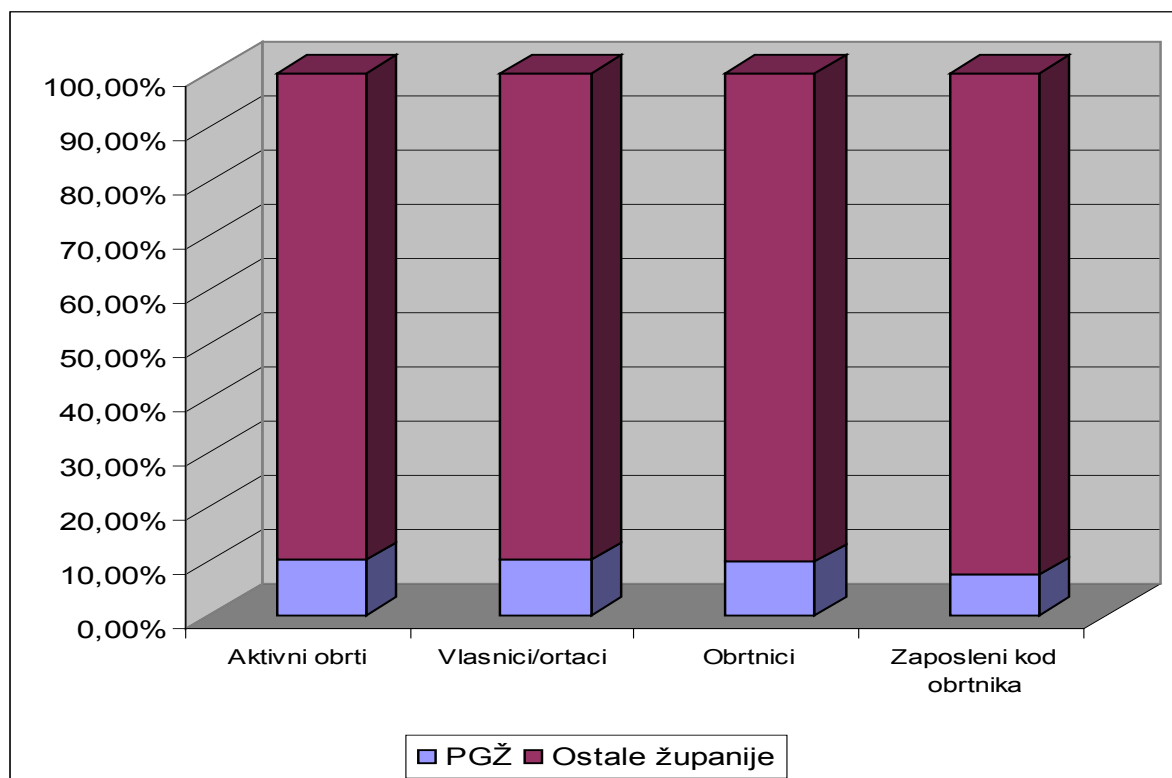
Broj vlasnika/ortaka u aktivnim obrtima u 2006. godini također je pao na razini RH, iako za svega 0,7% u odnosu na 2005. godinu. I ovdje imamo suprotnu situaciju u PGŽ-u, porast za 2,1%. Udio ovog pokazatelja u PGŽ-u u odnosu na ukupnu brojku u RH porastao je s 10,1% na 10,3%. Prema navedenom Zakonu radi obavljanja gospodarskih djelatnosti dvije ili više osoba mogu zajednički obavljati obrt. Međusobni odnosi uređuju se pisanim ugovorom na koji se primjenjuju propisi kojima se uređuju obvezni odnosi u ortakluku. Obrt posluje pod zajedničkom tvrtkom. Radi obavljanja gospodarske djelatnosti jedna fizička osoba može obavljati više zajedničkih obrta.

U 2006. godini broj pogona u RH bilježi pad za 1,0%, dok se u PGŽ-u bilježi rast od 0,6%. Sjedište obrta je mjesto u kojem se obavlja obrt. Ako se obrt obavlja u više mjesta, sjedište je u jednome od mjesta koje obrtnik odabere. Ako za obavljanje obrta nije potreban prostor, sjedište obrta je mjesto u kojem obrtnik ima prebivalište. Izdvojeni pogon je jedan ili više međusobno odvojenih prostora u kojima se obavlja obrt ili koji služi za obavljanje obrta, a nalazi se izvan sjedišta obrta. Obrt se može obavljati u više izdvojenih pogona.

Obrt može imati više registriranih djelatnosti. Dopuštena je svaka gospodarska djelatnost koja nije zakonom zabranjena. Broj djelatnosti u aktivnim obrtima u 2006. godini porastao je u RH za 1,9% u odnosu na 2005. godinu, a taj porast za PGŽ iznosi 3,7%.

Broj obrtnika i zaposlenika kod obrtnika - osiguranika Mirovinskog osiguranja u RH u 2006. godini pao je za 0,4% u odnosu na 2005. godinu, s time da je broj samih obrtnika pao za 1,2%, a broj zaposlenika u tih obrtnika procentualno je ostao isti, odnosno smanjen je za 26 djelatnika. Podatci za PGŽ su nešto drukčiji. Povećanje broja obrtnika iznosi 1,2%, a pad broja zaposlenika 4,8%, odnosno, promatramo li zajedno obrtnike i zaposlenike, uočavamo pad od 2,3%. Treba istaći da je obrtnik – osiguranik Mirovinskog osiguranja osoba koja ostvaruje dohodak isključivo obavljanjem obrtničke djelatnosti bez obzira na broj registriranih obrtničkih radnji i po toj osnovi plaća doprinos za mirovinsko osiguranje. Obrtnici plaćaju obvezne doprinose s osnova obrta prema ostvarenom dohotku iz godišnje porezne prijave. U obrtnike - osiguranike Mirovinskog osiguranja ne evidentiraju se obrtnici koji imaju otvoren obrt uz radni odnos i po kojoj osnovi su osigurani.

Slika 4.1: Udjeli obrtništva PGŽ-a u obrtništvu RH u 2006. godini



U izvješću OK PGŽ u 2006. godinu navodi se brojka od 10.699 obrta, kao i povećanje od 175 obrta u odnosu na prethodnu 2005. godinu što je nešto više od broja koji navodi HOK – Središnjica Zagreb. Prema tom izvješću, gledano po djelatnostima, najviše je bilo uslužnih obrta (3.807), na drugom mjestu je ugostiteljstvo i turizam (2.074), na trećem mjestu je trgovina (2.017), slijede proizvodni obrti (1.151), prijevoz (746), frizeri i saloni za uljepšavanje (517) te ribarstvo (387).

U 2006. godini najbolji pokazatelji su u uslužnom obrtu s povećanjem od 5% što je daleko od ostvarenog rezultata godinu ranije (prethodne godine indeks je bio 172), a najslabiji u trgovini i prijevozu. Trgovina već nekoliko godina bilježi konstantan pad (prošlogodišnji indeks je bio 92), a takve rezultate ima i prijevoz, iako je stanje u 2005. godini bilo još lošije (indeks 80) nego u 2006. godini. Što se tiče udruženja obrtnika negativni rezultat je ostvarilo jedino Udruženje obrtnika Crikvenica, Udruženje obrtnika Delnice je na „pozitivnoj nuli“, dok su sva ostala udruženja imala povećanje broja obrta od 1 do 5%.

Tabela 4.2: Stanje obrtništva u PGŽ-u po djelatnostima

Red. br.	Djelatnost	2006.	2005.	Razlika	Indeks
1.	PROIZVODNO	1.151	1.124	+ 27	102
2.	USLUŽNO	3.807	3.618	+ 189	105
3.	UGOSTITELJSTVO I TURIZAM	2.074	2.064	+ 10	100
4.	TRGOVINA	2.017	2.055	- 38	98
5.	PRIJEVOZ	746	770	- 24	96
6.	RIBARSTVO	387	386	+ 1	100
7.	FRIZERI I KOZMETIČARI	517	507	+ 10	102
	UKUPNO	10.699	10.524	+ 175	101

Izvor: HOK - OK PGŽ: Izvješće o radu u 2006. godini

Tabela 4.3: Stanje obrtništva u PGŽ-u prema udruženjima obrtnika

Red. br.	Udruženje obrtnika	2006.	2005.	Razlika	Indeks
1.	Cres – Lošinj	713	706	+ 7	101
2.	Crikvenica	834	849	- 15	98
3.	Čabar	107	97	+ 10	110
4.	Delnice	411	408	+ 3	100
5.	Krk	1.366	1.309	+ 57	104
6.	Novi Vinodolski	287	271	+ 16	105
7.	Opatija	1.003	976	+ 27	102
8.	Rab	763	747	+ 16	102
9.	Rijeka	4.145	4.119	+ 26	101
10.	V-K-K-J	901	882	+ 19	102
11.	Vrbovsko	169	160	+ 9	105
	UKUPNO	10.699	10.524	+ 175	101

Izvor: HOK – OK PGŽ: Izvješće o radu u 2006. godini

4.2. Gradovi i općine „riječkog prstena“

Obrtnici u PGŽ, kao članovi Obrtničke komore Primorsko-goranske županije, svoje interese ostvaruju preko svojih udruženja, kojih u PGŽ ima 11, što znači da jedno udruženje pokriva više jedinica lokalne samouprave.

Udruženje je izvanstranačka, samostalna, stručno-poslovna organizacija obrtnika, trgovaca pojedina i trgovačkih društava, koji u skladu sa Zakonom o obrtu obavljaju obrtničku djelatnost. Udruženje promiče, usklađuje, zastupa i predstavlja zajedničke interese obrtništva na teritorijalnom obuhvatu udruženja. Udruženje ima svoja tijela upravljanja: Skupštinu, Uporavni odbor, Nadzorni odbor, Predsjednika i Predsjedništvo. U okviru svakog udruženja djeluje određen broj sekcija, koje su osnovni oblik strukovnog organiziranja i rada obrtnika istih ili srodnih djelatnosti na razini udruženja s ciljem ostvarivanja zajedničkih interesa. Vrste i broj sekcija utvrđuju se s obzirom na broj pripadnika određene grane djelatnosti i njezinu važnost za gospodarstvo na području udruženja.

Obrtnici koji imaju sjedište u gradovima i općinama „riječkog prstena“ organizirani su kroz dva udruženja obrtnika: Udruženje obrtnika Rijeke i Udruženje obrtnika Viškovo - Kastav – Klana – Jelenje.

Udruženje obrtnika Rijeke osnovano je 18. veljače 1968. godine i taj se dan svečano obilježava kao Dan udruženja. Teritorijalni obuhvat ovog Udruženja čine područja gradova Rijeke, Bakra i Kraljevice, te općina Čavle i Kostrena. Danas Udruženje broji 4.118 članova i među najvećim je udruženjima obrtnika u Republici Hrvatskoj. Obrtnici u ovom Udruženju djeluju kroz devet sekcija i to: Sekcija proizvodnog obrta – 446 članova, Sekcija uslužnog obrta i obrta za intelektualne usluge – 1.192 člana, Sekcija frizera, kozmetičara i pedikera -312 članova, Sekcija ugostitelja i turističkih djelatnika - 457 članova, Sekcija trgovine – 780 članova, Sekcija prijevoznika – 250 članova, Sekcija građevinara - 563 člana, Sekcija za ribarstvo, akvakulturu i poljodjelstvo – 63 člana i Sekcija auto-taksista – 55 članova. Na žalost Udruženje nema podataka o svojim članovima po jedinicama lokalne samouprave koje pokriva, a nema ni podatak o broju članova za protekle godine. Predsjednik Udruženja za mandatno razdoblje 2006-2010. je obrtnik s područja Općine Čavle gosp. Zvonko Jurković.

Udruženje obrtnika Viškovo - Kastav – Klana – Jelenje osnovano je 2000. godine i najmlađe je udruženje u okviru OK PGŽ. Na žalost ni ovo Udruženje nema podataka o svojim članovima po jedinicama lokalne samouprave koje pokriva, a nema ni podataka o broju članova za protekle godine. Na internet stranici OK PGŽ stoji podatak da ovo Udruženje broji 1023 člana, dok je na internet stranici Udruženja navedeno kako je ukupno evidentirano 931 članova. Članovi djeluju kroz sedam sekcija, ali pretraga po ovoj rubrici na internet stranici Udruženja također ne daje podatak o broju članova po sekcijama. Predsjednica ovog Udruženja je gđa Elda Golac.

Prema podacima dobivenim u OK PGŽ od 4.145 članova koje je imalo krajem 2006. godine Udruženje obrtnika Rijeke njih 3.501 je imalo prijavljen obrt u Gradu Rijeci, 180 u Gradu Bakru, 255 u Općini Čavle, 102 u Općini Kostrena i 107 u Gradu Kraljevici.

Od 901 člana Udruženja obrtnika Viškovo - Kastav – Klana – Jelenje krajem 2006. godine njih oko 460 je imalo prijavljen obrt u Općini Viškovo, 250 u Gradu Kastvu, 50 u Općini Klana i nešto preko 130 u Općini Jelenje.

5. ČLANOVI GRADSKOG VIJEĆA, GRADSKOG POGLAVARSTVA I ZAPOSLENICI GRADSKE UPRAVE

Izbor članova općinskih i gradskih vijeća te županijskih skupština i Gradske skupštine Grada Zagreba bio je određen Zakonom o izboru članova predstavničkih tijela jedinica lokalne samouprave i jedinica lokalne uprave i samouprave (N.N. br. 90/92., 60/95., 59/96., 63/96 i 64/00), odnosno sada je određen važećim Zakonom o izboru članova predstavničkih tijela jedinica lokalne i područne (regionalne) samouprave (N.N. 33/01., 10/02., 45/03., 43/04., 44/05. – pročišćeni tekst i 44/06.).

Prema odredbama Zakona o lokalnoj i područnoj (regionalnoj) samoupravi (N.N. br. 33/01., 60/01. i 129/05.) broj članova predstavničkog tijela mora biti neparan, a određuje se statutom jedinice lokalne, odnosno područne (regionalne) samouprave i to tako da predstavničko tijelo grada koji ima do 3.000 stanovnika, ima od sedam do trinaest članova, grada koji ima od 3.001 do 10.000 stanovnika, ima od devet do petnaest članova, grada koji ima od 10.001 do 30.000 stanovnika, ima od trinaest do devetnaest članova i grada koji ima više od 30.000 stanovnika, ima od devetnaest do tridesetpet članova.

Mandat člana Gradskog vijeća traje četiri godine. Članovi gradskog vijeća nemaju obvezujući mandat i nisu opozivi. Član gradskog vijeća dužnost obavlja počasnno i za to ne prima plaću, ali zato ima pravo na naknadu troškova u skladu s odlukom gradskog vijeća. Gradsko vijeće smatra se konstituiranim izborom predsjednika na prvoj sjednici na kojoj je nazočna većina članova gradskog vijeća. Gradsko vijeće ima predsjednika i do dva potpredsjednika, koji se biraju većinom glasova svih članova gradskog vijeća.

Izvršna tijela u gradovima su gradonačelnik i gradsko poglavarstvo. Gradonačelnika bira gradsko vijeće iz reda svojih članova. Gradonačelnik ujedno je i predsjednik gradskog poglavarstva. Članove poglavarstva bira gradsko vijeće na prijedlog gradonačelnika na vrijeme od četiri godine. Broj članova poglavarstva, uključujući predsjednika (gradonačelnika) i njegove zamjenike mora biti neparan, a utvrđuje se statutom i to tako da poglavarstvo grada koji ima do 10.000 stanovnika ima od tri do pet članova, grada koji ima od 10.001 do 30.000 stanovnika, ima od pet do sedam članova i grada koji ima više od 30.000 stanovnika ima od sedam do devet članova.

Grad Kraljevica, odnosno u početku Općina Kraljevica, svojim prvim Statutom donijetim 14. listopada 1993. godine utvrdio je da Općinsko vijeće vijeće Općine Kraljevica broji 16 članova, a Općinsko poglavarstvo 7 članova, dok danas sukladno Zakonu i Statutu Gradsko vijeće broji 15 članova, a Gradsko poglavarstvo 5 članova.

Prvo Općinsko vijeće tadašnje Općine Kraljevica konstituirano je dana 16. travnja 1993. godine. Prvi predsjednik Općinskog vijeća, bolje rečeno predsjednica, bila je gđa. Mira Sokolić, a prvi načelnik Općine gosp. Branko Anić.

U nastavku slijedi pregled svih članova Općinskog, odnosno Gradskog vijeća Grada Kraljevice, kao i članova Općinskog, odnosno Gradskog poglavarstva Grada Kraljevice od njegova osnivanja do danas. Istovremeno se daje i pregled zaposlenih i ranije zaposlenih u stručnim službama Općine, odnosno Grada Kraljevice koji su također dali i daju svoj doprinos njegovom uspješnom funkciniranju.

5.1. OPĆINSKO VIJEĆE: MANDAT 1993.-1997. (od 16.04.1993. – 06.05.1997.)

Red. br.	PREZIME I IME	STRANKA
1.	MIRA SOKOLIĆ, predsjednica – od 16.04.1993.	SDSH
2.	DARKO TURINA, zamjenik predsjednika	SDSH
3.	STJEPAN MIKAC, zamjenik predsjednika	HDZ
4.	BRANKO ANIĆ	SDSH
5.	DINKA BELOBRAJIĆ	HDZ
6.	ALAN CRNKOVIĆ	SDSH
7.	MARINKO ČANDRLIĆ	SDSH
8.	GOJKO GUDAC	HDZ
9.	IVICA JAKOVČIĆ	SDSH
10.	PETAR JURIČIĆ	SDSH
11.	SLAVKO KLASAN	HDZ
12.	EMIL MANDEKIĆ	NEZAVISNI
13.	IVAN MIHIČIĆ	SDSH
14.	PETAR NUIĆ	HDZ
15.	ANTON PRAVDICA	SDSH
16.	ĐURĐA SOTOŠEK	SDSH

Izvor: Arhiva Grada Kraljevice

5.2. OPĆINSKO POGLAVARSTVO: MANDAT 1993.-1997.

Red. br.	PREZIME I IME	FUNKCIJA/RESOR
1.	BRANKO ANIĆ	Načelnik – od 16.04.1993.
2.	IVO MIHIČIĆ	Zamjenik načelnika i Resor uprave i pravnih poslova – od 10.05.1993.
3.	Dr. DINKA BELOBRAJIĆ	Resor zdravstva i socijalne skrbi – od 10.05.1993.
4.	TOMISLAV GRUBIŠIĆ	Resor komunalija, urbanizma i zaštite okoliša – od 10.05.1993.
5.	DARKO TURINA	Resor financija i proračuna – od 10.05.1993. do 20.01.1994.
6.	MARINKO ČANDRLIĆ	Resor gospodarstva i poduzetništva – od 10.05.1993. do 02.02.1995.
7.	RAJKA SLABY	Resor financija i proračuna – od 20.01.1994. do 02.02.1995.
8.	BRANKA VELEPIČ	Resor financija i proračuna – od 02.02.1995.
9.	ANĐELKO MODRČIN	Resor gospodarstvai poduzetništva - od 02.02.1995.

Izvor: Arhiva Grada Kraljevice

5.3. GRADSKO VIJEĆE: MANDAT 1997.-2001. (od 07.05.1997. – 01.07.2001.)

Red. br.	PREZIME I IME	STRANKA
1.	RASTKO DAVILA, predsjednik, od 07.05.1997.	HSLŠ
2.	IVAN TARLE, potpredsjednik – od 07.05.1997. - 22.05.2000.	HDZ
3.	GORDANA BORIĆ	HDZ
4.	ANTE BURIĆ	HSLŠ
5.	MARINKO ČANDRLIĆ	SDP
6.	VLADIMIR DROČIĆ	PGŠ
7.	DANIJEL FRKA	PGŠ
8.	TOMISLAV GRUBIŠIĆ	PGŠ
9.	JADRANKO HRASTINA	SDP
10.	PETAR JURČIĆ	SDP
11.	OLIVER KOČIJAN	HDZ
12.	EMIL MANDEKIĆ	PGŠ
13.	BRANKO MATOŠIĆ	HDZ
14.	NEVEN REMPEŠIĆ	HDZ
15.	MIRA SOKOLIĆ	HSLŠ
16.	VESNA CAR – od 01.07.1997. (umjesto Dinke Belobrajić)	HDZ
17.	MILORAD GOTIER – od 01.07.1997. (umjesto Dubravke Galler)	HDZ
18.	ĐURĐA SOTOŠEK – od 01.07.1997. (umjesto Siniše Kašića)	HŠŠ
19.	VLADO ŠIMIĆ – od 01.07.1997. (umjesto Zorana Krulića)	HDZ
20.	MIRKO ŠVEC – od 01.07.1997. (umjesto Zrinka Tijana)	HDZ

Izvor: Arhiva Grada Kraljevice

5.4. GRADSKO POGLAVARSTVO: MANDAT 1997.-2001.

Red. br.	PREZIME I IME	FUNKCIJA/RESOR
1.	ZORAN KRULIĆ	Gradonačelnik - od 19.05.1997.
2.	VLADIMIR KONJEVIĆ	Zamjenik gradonačelnika i Resor urbanizma, izgradnje i gospodarenje zemljištem – od 19.05.1997
3.	SINIŠA KAŠIĆ	Resor poduzetništva i obrta – od 19.05.1997. do 25.02. 1999. godine (reorganizacijom pripalo V. Konjeviću)
4.	MLADEN BLAŽINA	Resor komunalnih djelatnosti i gospodarstva - od 19.05.1997.
5.	DINKA BELOBRAJIĆ	Resor zdravstva i socijalne skrbi - od 19.05.97.
6.	ZRINKO TIJAN	Resor prosvjete, kulture i tehničke kulture - od 19.05.1997.
7.	MIRKO ŠVEC	Resor financija – od 19.05.1997. do 01.07.1997. (reorganizacijom pripalo Z. Kruliću)
8.	MIRA SOKOLIĆ	Resor turizma - od 19.05.1997.
9.	VLADO ŠVENDA	Resor športa – od 19.05.1997. do 10.02.1998.
10.	DAVOR GUDAČ	Resor športa – od 10.02.1998. do 11.07.2000.
11.	TEO IVIĆ	Resor športa – od 11.07.2000.

Izvor: Arhiva Grada Kraljevice

5.5. GRADSKO VIJEĆE: MANDAT 2001.-2005. (od 02.07.2001. – 15.06.2005.)

Red. br.	PREZIME I IME	STRANKA
1.	MARINKO ČANDRLIĆ, predsjednik – od 02.07.2001.	SDP
2.	SINIŠA KAŠIĆ, potpredsjednik - od 02.07.2001.	HSS
3.	DINKA BELOBRAJIĆ	HDZ
4.	MLADEN BLAŽINA	HDZ
5.	GORDANA BORIĆ	HDZ
6.	VESNA CAR – do 08.07.2002.	HDZ
7.	GORDANA ČERNI	SDP
8.	RASTKO DAVILA	HSLHS
9.	DANIJEL FRKA	PGS
10.	TOMISLAV GRUBIŠIĆ	PGS
11.	GOJKO GUDAC – do 01.07.2002.	PGS
12.	ZORAN KRULIĆ	HDZ
13.	ALEKSANDAR KRUŽIĆ	SDP
14.	NEVEN REMPEŠIĆ	HDZ
15.	NADA TURINA - ĐURIĆ	HNS
16.	EMIL MANDEKIĆ – od 02.07.2002.	PGS
17.	ZRINKO TIJAN – od 08.07.2002.	HDZ

Izvor: Arhiva Grada Kraljevice

5.6. GRADSKO POGLAVARSTVO: MANDAT 2001.-2005.

Red. br.	PREZIME I IME	FUNKCIJA/RESOR
1.	GOJKO GUDAC (PGS)	Gradonačelnik - od 03.07.2001.
2.	GORDANA ČERNI (SDP)	Zamjenica gradonačelnika zadužena za resor zdravstva, soc. skrbi, odgoja, naobrazbe, kulture i sporta - od 27.08. 2001. godine; od 07.02. 2002. godine članica Poglavarstva zadužena za resor odgoja, naobrazbe, kulture i sporta
3.	BRANKA VELEPIĆ (PGS)	Članica Poglavarstva zadužena za djelatnost proračuna, financija i računovodstvo - od 27.08. 2001. do 07.02. 2002.; reorganizacijom pripalo Gradonačelniku
4.	VLADIMIR DROČIĆ (PGS)	Član Poglavarstva zadužen za urbanizam izgradnju i komunalne djelatnosti – od 27.08.2001. godine
5.	JOSIP TURINA (SDP)	Član Poglavarstva zadužen za gospodarstvo, poduzetništvo, obrt i turizam – od 27.08.2001. godine
6.	VANJA MILEŠEVIĆ (SDP)	Članica Poglavarstva zadužena za resor zdravstva; socijalne skrbi – od 07.02. 2002. godine

Izvor: Arhiva Grada Kraljevice

5.7. GRADSKO VIJEĆE: MANDAT 2005.-2009. (od 16.06.2005. – xx.xx.2009.)

Red. br.	PREZIME I IME	STRANKA
1.	DANIJEL FRKA, predsjednik – od 16.06.2005.	PGS
2.	ALEKSANDAR KRUŽIĆ, dopredsjednik	SDP
3.	DINKA BELOBRAJIĆ	HDZ
4.	ROBERT CIFREK	HSP
5.	BOJAN ĐANOVIĆ	HDZ
6.	ŽELJKO GRUJIĆIĆ	HNS
7.	BORIS GUDAC (umjesto vijećnika Josipa Turine)	SDP
8.	GOJKO GUDAC	PGS
9.	IVO JELUŠIĆ	ARS
10.	IVANA LEKAN (umjesto vijećnice Nade Turina Đurić) – do 19.03.2007.	HNS
11.	SANDRA MENDRILA – do 13.12.2007.	PGS
12.	ANTE POPOVIĆ	HSU
13.	ZRINKO TIJAN – do 14.12.2006.	HDZ
14.	DALIBOR TRALIĆ	HSLs
15.	SUNČICA VUČKOVIĆ	HDZ
16.	GORDANA BORIĆ – od 14.12.2006. (umjesto vijećnika Zrinka Tijana)	HDZ
17.	ROBERT MANESTAR – od 20.03.2007. (umjesto vijećnice Ivane Lekan)	HNS
18.	KRISTIJAN RUMORA – od 13.12.2007. (umjesto vijećnice Sandre Mendrila)	PGS

Izvor: Arhiva Grada Kraljevice

5.8. GRADSKO POGlavARSTVO: MANDAT 2005.-2009.

Red. br.	PREZIME I IME	FUNKCIJA/RESOR
1.	JOSIP TURINA (SDP)	Gradonačelnik, član Poglavarstva zadužen za resor financija – od 16.06.2005.
2.	VLADIMIR DROČIĆ (PGS)	Zamjenik gradonačelnika, član Poglavarstva zadužen za resor održivog razvoja, urbanizma, gospodarstva, zaštite okoliša i turizma – od 16.06.2005. godine
3.	ZLATAN GLAŽAR (PGS)	Član Poglavarstva zadužen za resora komunalnih djelatnosti i gospodarenja objektima u vlasništvu grada – od 29.06.2005. godine
4.	RADMILA TOIĆ (HNS)	Članica Poglavarstva zadužena za resor društvenih djelatnosti – od 29.06.2005. - razriješena 10.06. 2008. godine
5.	VANJA MILEŠEVIĆ (SDP)	Članica Poglavarstva zadužena za resor zdravstva i socijalne skrbi – od 29.06.2005.
6.	DRAGANA MANESTAR	Članica Poglavarstva zadužena za resor društvenih djelatnosti - od 10.06.2008. godine

Izvor: Arhiva Grada Kraljevice

5.9. ZAPOSLENICI GRADSKJE UPRAVE: RAZDOBLJE 1993. - 2008.

Red. br.	PREZIME I IME	RADNO MJESTO
1.	STANKA BUKTA	- od 06.01.1994. godine voditeljica poslova Ureda poglavarstva; - od 12. 10. 1995. godine referent za obračun i naplatu poreza, pristojbi, naknada i drugih prihoda Općine; - od 01.11.1998. godine administrativno stručni referent; - od 01.05.1999. godine rukovoditelj računovodstva; - od 27.08.2004. godine do danas voditeljica Službe za proračun
2.	VESNA GLAVIĆ	- od 06.01.1994. godine administrator za resor komunalija i poduzetništva; - od 12.10.1995. godine administrativno - stručni suradnik; - od 01.11. 1998. godine administrativno - stručni referent; - od 27.06. 2002. godine administrator; - od 01.09 2004. godine administrativni referent; - od 01.01.2008. godine raskid radnog odnosa
3.	DORIS POLIĆ	- od 06.01.1994. godine administrator; - od 12.10.1995. godine referent za obračun i naplatu poreza, pristojbi, naknada i drugih prihoda Općine; - od 01.01.1998. godine administrativno – stručni referent; - od 27.06.2002. godine administrator; - od 01.09.2004. godine do danas administrativni referent
4.	VLASTA ZNAMENAČEK	- od 06.01.1994. godine financijski knjigovoda; - od 12.10.1995. godine knjigovoda; - od 01.11.1998. administrativno stručni referent; – od 27.08. 2004. godine do danas računovodstveni referent
5.	BRANKA VELEPIĆ	- od 12.10. 1995. godine rukovoditelj Odsjeka za proračun, financije i računovodstvo; - od 07.07.1997. godine Pročelnica JUO; - od 01.11. 1998. godine rukovoditelj Odsjeka za financije, proračun i računovodstvo; - od 30.06. 1999. godine prestanak radnog odnosa, - od 10.01.2002. godine do danas pročelnica JUO
6.	IVAN JERČINOVIĆ	- od 18.10.1995. godine rukovoditelj Odsjeka za urbanizam; - od 01.01.1998. godine rukovoditelj Odsjeka za komunalni sustav, urbanizam ekologiju; - od 20.07. 1999. godine Pročelnik JUO; - od 27.06. 2002. godine do danas voditelj Službe za održivi razvoj
7.	MLADEN BURŠIĆ	- od 01.02. 1997. godine samostalni referent za imovinsko - pravna pitanja; - od 01.11. 1998. godine samostalni stručni suradnik za pravne i imovinsko poslove; - raskid radnog odnosa 31.05. 1999. godine
8.	ANKA IVIĆ	- od 01.07. 1997. godine komunalni redar - referent za komunalne poslove;- od 01.11.1998. godine komunalni redar; - od 27.08. 2004. godine komunalni redar; - od 01.01.2008. godine raskid radnog odnosa
9.	MARIN TOMETIĆ	- od 15.03. 1999. godine kućni majstor - domar; - od 27.06. 2002. godine domar; - od 27.08. 2004. godine do danas domar -vozač
10.	MARIJAN JURINČIĆ	- od 01.10. 1999. godine samostalni stručni suradnik za urbanizam i komunalije; - od 27.08. 2004. godine do danas referent za komunalna pitanja
11.	ERMINA BRDAR	- od 15.05. 2000. godine samostalni stručni suradnik za pravna i imovinska pitanja; - od 17.05.2001. godine tajnik Gradskog vijeća i Poglavarstva; - od 27.08. 2004. godine do danas samostalni stručni suradnik za imovinsko-pravne poslove
12.	SANDRA RAZUM	- od 27.08. 2004. godine do danas voditeljica Službe za društvene djelatnosti

Izvor: Arhiva Grada Kraljevice

Zgrada Gradske Uprave



Svečana zastava Grada Kraljevice



**PRIMORSKO – GORANSKA ŽUPANIJA
GRADOVI I OPĆINE „RIJEČKOG PRSTENA“**



GRAD BAKAR

Primorje 39, 51222 Bakar
Tel.: 051/761-119
Fax: 051/761-137
e-mail: grad-bakar@ri.t-com.hr
www.bakar.hr



OPĆINA ČAVLE

Čavle br. 206, 51219 Čavle
Tel.: 051/208-310
Fax: 051/208-311
e-mail: opcina.cavle@ri.t-com.hr
www.cavle.hr



OPĆINA JELENJE

Dražičkih boraca 64, 51218 Dražice
Tel.: 051/208-080
Fax: 051/208-090
e-mail: opcina-jelenje@ri.t-com.hr
www.jelenje.hr



GRAD KASTAV

Zakona kastafskega 3, 51215 Kastav
Tel.: 051/691-452, 691-454
Fax: 051/691-453
e-mail: grad-kastav@ri.t-com.hr
www.kastav.hr



OPĆINA KOSTRENA

Sv. Lucija 38, 51221 Kostrena
Tel.: 051/209-000
Fax: 051/284-400
e-mail: opcina.kostrena@ri.t-com.hr
www.kostrena.hr

OPĆINA KLANA

Klana 33, 51217 Klana
Tel.: 051/808-205
Fax: 051/808-708
e-mail: opcinakl@globalnet.hr
www.klana.hr



GRAD KRALJEVICA

Frankopanska 1A, 51262 Kraljevica
Tel.: 051/282-450
Fax: 051/281-419
e-mail: gradska.uprava@kraljevica.hr
www.kraljevica.hr



OPĆINA VIŠKOVO

Vozišće 3, 51216 Viškovo
Tel.: 051/503-770
Fax: 051/257-521
e-mail: opcina-viskovo@ri.t-com.hr
www.viskovo.hr

O A U T O R U



Miljenko Fičor, rođen je 19. listopada 1953. godine u Zastenicama, mjestu-podno Grada Grobnika. Otac Delimir (Delo) i majka Antonija (Tonica) 1960. godine sele u novoizgrađenu kuću u Dražicama, te je od tada pa sve do danas autor stanovnik Dražica i tu svoju grobničku pripadnost ističe uvijek i na svakom mjestu.

Autor prvi razred osnovne škole započinje, a i završava u Jelenju. Nakon osnovne škole upisuje se u Pedagošku gimnaziju u Rijeci, koja za vrijeme njegovog pohađanja završnog razreda mijenja ime, te autor službeno završava Gimnaziju Vladimir Nazor u Rijeci. Nakon gimnazije upisuje i završava Ekonomski fakultet u Rijeci.

Radno iskustvo započinje mu u Jugobanci Rijeka 1976. godine na mjestu pripravnika, zatim mladeg referenta, referenta, višeg referenta, šefa Službe sredstava i likvidnosti, do direktora Odjela sredstava.

Godine 1992. godine nakon osamostaljenja Republike Hrvatske i formiranjem Riadria banke d.d. Rijeka postaje direktor Sektora sredstava, plana i analize. Kako sam voli isticati tada, a vjerojatno i danas, sektori sredstava, danas riznica, su srce svake banke, a sektori plana i analiza, koji u većini banaka uz izradu planova i analiza obuhvaćaju i izradu kamatne i tarifne politike, su mozak banke. Na tom radnom mjestu ostaje do ljeta 2000. godine kada, nakon dvadesetčetiri godine provedenih u bankarstvu i prošavši cijeli put od pripravnika do direktora sektora, odlazi iz banke.

U studenom iste 2000. godine Vlada Republike Hrvatske imenovala ga je pomoćnikom ministra financija u Upravi za bankarstvo i tržište kapitala. To je imenovanje uslijedilo neposredno nakon potpisivanja Programa o stabilizaciji i pridruživanju (listopad 2000), tako da je u naredne dvije godine upravo iz domene financijskog sustava Republike Hrvatske, Vladi RH predloženo, a Hrvatski sabor je zatim i usvojio preko petnaest što novih, što izmjena i dopuna postojećih zakona, i svi su oni velikim dijelom bili usklađivani sa do tada postojećim direktivama Europske unije. Prijedloge svih tih zakona autor je, prije samog usvajanja na Hrvatskom saboru, morao braniti na stručnim tijelima Vlade RH i zatim na odborima Hrvatskog sabora. Autor je na taj način, ali i kroz osnovni posao u Ministarstvu, izvrsno upoznao organizaciju i način funkcioniranja izvršne i zakonodavne vlasti.

U rujnu 2002. godine autor odlazi iz Ministarstva financija na dužnost predsjednika Komisije za vrijednosne papire Republike Hrvatske, na koju ga imenuje Hrvatski sabor i kojemu je bio odgovoran za svoj rad. Treba napomenuti da je autor još 1993. godine stekao diplomu ovlaštenog posrednika brokera, te pravo na obavljanje svih poslova s vrijednosnim papirima. Autor je, kao predsjednik Komisije, zajedno sa svojim suradnicima, dao nesumnjiv doprinos pozitivnim kretanjima i razvoju tržišta kapitala u Republici Hrvatskoj.

Dana 01. siječnja 2007. godine autor prelazi na rad u Hrvatsku gospodarsku komoru u Zagrebu, gdje i danas radi na mjestu savjetnika predsjednika HGK za bankarstvo i financije. U ime Komore Autor je član Upravnog odbora projekta „Program certifikacije regija za ulaganja“ pri Ministarstvu gospodarstva, rada i poduzetništva, te član Povjerenstva za provedbu projekta „Poduzetničke potporne institucije“ pri Hrvatskoj agenciji za malo gospodarstvo. Najveće priznanje za svoj rad Autor je dobio ove godine kada je na prijedlog Komore izabran za vanjskog člana Odbora za financije i državni proračun Hrvatskog sabora.

Autor je u razdoblju od 1993.-2000. godine, tj. do odlaska na dužnost pomoćnika ministra, obnašao dužnost pročelnika za financije i proračun Općine Jelenje, jedne od osam novoustrojenih jedinica lokalne samouprave „riječkog prstena“, koje ove godine slave petnaest godina svog postojanja, što je i neposredni povod rada na ovoj i sličnih sedam publikacija preostalih gradova i općina „riječkog prstena“.